	<b>PROCEDURĂ SPECIFICĂ</b>  <b>VERIFICAREA ACȚIUNILOR DE DEPISTARE ȘI</b> <b>COMBATERE A BLUETONGUE</b>	Cod: PS(D-02/1D)-01/09
		Ediția: 1
		Revizia: 0
		Ex. nr.
		<b>Pagina 1 din 21</b>

**PROCEDURĂ SPECIFICĂ PRIVIND VERIFICAREA ACȚIUNILOR DE**  
**DEPISTARE ȘI COMBATERE A BLUETONGUE**  
**(BOALA LIMBII ALBASTRE)**

Cod: PS (D-02/1D)-01/09

**LISTA DE CONTROL A EDIȚIEI / REVIZIEI**

Nr.crt.	Pag.	Cap./Subcapitol	Descrierea modificării	Data/Revizia	Obs.
1.					
2.					
3.					
4.					

**LISTA DE AVIZĂRI / APROBĂRI**

	Elaborat	Verificat/Avizat	Aprobat
<b>Nume:</b>	Arcadie MUTRUC	Petru PAȘA	Ion SULA
<b>Funcția:</b>	Șef Serviciu epidemiologie și situații de criză	Șef Direcție controlul calității și sisteme de calitate Reprezentantul Managementului de Calitate	Director general ANSA
<b>Data:</b>			
<b>Semnătura:</b>			





**PROCEDURĂ SPECIFICĂ**  
**VERIFICAREA ACȚIUNILOR DE DEPISTARE ȘI**  
**COMBATERE A BLUETONGUE**

Cod: PS(D-02/1D)-01/09

Ediția: 1

Revizia: 0

Ex. nr.

**Pagina 3 din 21**

21								
22								
23								
24								
25								
26								
27								
28								
29								
30								
31								
32								
33								
34								
35								
36								
37								
38								
39								



**PROCEDURĂ SPECIFICĂ**  
**VERIFICAREA ACȚIUNILOR DE DEPISTARE ȘI**  
**COMBATERE A BLUETONGUE**

Cod: PS(D-02/1D)-01/09

Ediția: 1


Revizia: 0

Ex. nr.

**Pagina 4 din 21**

**CUPRINSUL:**

1	Scop	5
2	Domeniu de aplicare	5
3	Definiții și abrevieri	5
4	Documente de referință	5
5	Responsabilități	5
6	Procedura (descrierea procedurii)	5
7	Inregistrări	7
8	Anexe	7

	<b>PROCEDURĂ SPECIFICĂ</b>  <b>VERIFICAREA ACȚIUNILOR DE DEPISTARE ȘI</b> <b>COMBATERE A BLUETONGUE</b>	Cod: PS(D-02/1D)-01/09
		Ediția: 1
		Revizia: 0
		Ex. nr.
		<b>Pagina 5 din 21</b>

## 1. SCOP

Prezenta procedură are ca scop verificarea modului cum sunt aplicate măsurile de prevenire, depistare și combatere a bolii limbii albastre, indiferent de sistemul de creștere și proprietate.

Având în vedere implicațiile economice importante ca rezultat al morbidității crescute și scăderea producțiilor la animale, prevenirea și combaterea acestei boli exotice reprezintă o provocare pentru serviciul veterinar.

## 2. DOMENIU DE APLICARE

Prezenta procedură se aplică la nivelul secției sănătății animale din cadrul Direcțiilor raionale/municipale pentru siguranța alimentelor.

## 3. DEFINIȚII ȘI ABREVIERI

Conform definițiilor din actele normative în vigoare.

## 4. DOCUMENTE DE REFERINȚĂ

Legislație aferentă, proceduri generale și operaționale.

Hotărârea Guvernului nr. 1007 din 29.08.2008 cu privire la aprobarea „Normei sanitar - veterinar care stabilește prevederi specifice pentru supravegherea bolii limbii albastre”

## 5. RESPONSABILITĂȚI


Conform fișelor de post.

## 6. DESCRIEREA PROCEDURII

Având în vedere implicațiile economice ale bolii limbii albastre, acestei acțiuni i se va acorda o atenție deosebită urmărindu-se următoarele aspecte:

### a) La Direcțiile raionale/municipale pentru siguranța alimentelor:


- constituirea Centrului local de combatere a bolilor (**Anexa 1**);
- actul sanitar veterinar de declarare a epizootiei (**Anexa 2**);
- situația epidemiologică a raionului/municipiului, respectiv a localității sau exploatației ce urmează a fi controlată;
- dacă au fost inițiate campanii de educație și conștientizare a populației, a proprietarilor sau deținătorilor de rumegătoare (**Anexa 3**), precum și a medicilor veterinari oficiali și de liberă practică împuterniciți privind importanța anunțării în cel mult 24 de ore a oricărei suspiciuni de îmbolnăvire a rumegătoarelor;
- catagrafia efectivelor din speciile receptive (**Anexa 4**);
- verificarea supravegherii anatomopatologice pentru bluetongue a speciilor receptive (**Anexa 5**);

	<b>PROCEDURĂ SPECIFICĂ</b>  <b>VERIFICAREA ACȚIUNILOR DE DEPISTARE ȘI</b> <b>COMBATERE A BLUETONGUE</b>	Cod: PS(D-02/1D)-01/09
		Ediția: 1
		Revizia: 0
		Ex. nr.
		<b>Pagina 6 din 21</b>

- modul de întocmire a foilor de însoțire a probelor (trebuie să se menționeze categoria de vîrstă a animalelor, categoria de producție a animalelor, profilul exploatației) (**Anexa 6**);
- modul de întocmire a foilor de însoțire a mostrelor recoltate pentru cercetări de laborator (monitoring, import/export, la solicitare) (**Anexa 7**);
- verificarea supravegherii pasive, care se efectuează prin monitorizarea documentelor ce pot furniza date;
- verificarea supravegherii serologice a speciilor receptive;
- dacă raionul face parte din raioanele cu risc major sau minim de contaminare transfrontalieră;
- dacă la nivel raional/municipal se fac supravegheri ale insectelor vector (musca din familia Culicoides) în perioadele de activitate (primăvară-vară-toamnă), prin identificarea genului și speciei care pot constitui vectori;
- organizarea de acțiuni de evaluare rurală rapidă (epizootologie participativă), în special în zone cu risc major, pentru obținerea de informații privind sănătatea animalelor sălbatice susceptibile și a celor domestice nomade sau din zone greu accesibile;
- inspecția în abatoare a animalelor din speciile receptive, provenite din raioanele din sudul republicii, aflate în zona I-a de risc, precum și a celor sacrificate în perioada de carantină, după import pentru stabilirea manifestărilor clinice și a leziunilor specifice;
- supravegherea serologică pentru detecția posibilei contaminări transfrontaliere;
- supravegherea serologică pentru detecția posibilei contaminări în teritoriul Republicii Moldova;
- evaluare rurală rapidă (epizootologie participativă), în special în zone cu risc sporit, pentru obținerea de informații privind sănătatea animalelor susceptibile;
- fișe de observație privind realizarea supravegherii clinice în zonele de protecție și de supraveghere în cazul suspiciunii de apariție a bolii, conform legislației în vigoare (**Anexa 8**);
- în caz de suspiciune sau apariție a bolii, se aplică complexul de măsuri de diagnostic, supraveghere, profilaxie și combatere conform Hotărîrii Guvernului nr. 1007 din 29.08.2008 cu privire la aprobarea „Normei sanitar -veterinare care stabilește prevederi specifice pentru supravegherea bolii limbii albastre”, Planului de contingență pentru bluetongue și Manualului operațional, conform legislației veterinare în vigoare;
- supravegherea animalelor santinelă.


## 7. ÎNREGISTRĂRI

- 7.1. Act sanitar veterinar de declarare a epizootiei – formular cod: ASV – 7.3;
- 7.2. Dispoziție de informare a cetățenilor cu privire la boală și la măsurile instituite – formular cod: DIC – 7.3;
- 7.3. Catagrafia efectivelor din speciile receptive - formular cod: CE – 7.3;
- 7.4. Fișă de supraveghere anatomopatologică pentru Bluetongue - formular cod: FSA-7.3;
- 7.5. Foaie de însoțire a materialului patologic - formular cod: FÎP – 7.3;
- 7.6. Foaie de însoțire a mostrelor – formular cod: FÎM – 7.3;
- 7.7. Fișă de supraveghere clinică pentru Bluetongue - formular cod: FSC – 7.3;
- 7.8. Act sanitar veterinar de stingere oficială a epizootiei - formular cod: ASE – 7.3;

	<b>PROCEDURĂ SPECIFICĂ</b>  <b>VERIFICAREA ACȚIUNILOR DE DEPISTARE ȘI</b> <b>COMBATERE A BLUETONGUE</b>	Cod: PS(D-02/1D)-01/09
		Ediția: 1
		Revizia: 0
		Ex. nr.
		<b>Pagina 7 din 21</b>

## 8. ANEXE:

- Anexa 1. Constituirea, organizarea și dotarea Centrului local de combatere a PPC;
- Anexa 2. Forma de prezentare a Actului sanitar veterinar de declarare a epizootiei - formular cod: ASV – 7.3;
- Anexa 3. Dispoziție de informare a cetățenilor cu privire la boală și la măsurile instituite - formular cod: DIC – 7.3;;
- Anexa 4. Catagrafia efectivelor din speciile receptive - formular cod: CE – 7.3;
- Anexa 5. Fișă de supraveghere anatomopatologică pentru Bluetongue - formular cod: FSA - 7.3;
- Anexa 6. Foaie de însoțire a materialului patologic - formular cod: FÎP – 7.3;
- Anexa 7. Foaie de însoțire a mostrelor – formular cod: FÎM – 7.3;
- Anexa 8. Fișă de supraveghere clinică pentru Bluetongue - formular cod: FSC – 7.3;
- Anexa 9. Act sanitar veterinar de stingere oficială a epizootiei - formular cod: ASE – 7.3;

	<b>PROCEDURĂ SPECIFICĂ</b>  <b>VERIFICAREA ACȚIUNILOR DE DEPISTARE ȘI</b> <b>COMBATERE A BLUETONGUE</b>	Cod: PS(D-02/1D)-01/09
		Ediția: 1
		Revizia: 0
		Ex. nr.
		<b>Pagina 8 din 21</b>

## Anexa 1

### Constituirea, organizarea și dotarea Centrului local de combatere a Bluetongue

In caz de confirmare a pestei porcine clasice administrația publică locală instituie Centrul Local de Combatere a Bolii, coordonat cu Agenția Națională pentru Siguranța Alimentelor;


#### **Administrația publică locală trebuie:**

- a) să garanteze, că Centrul local de combatere a bolii va dispune de personal, facilități, inclusiv încăperi și echipament;
- b) să dispună de o structură organizatorică eficientă și clară pentru implementarea măsurilor de control al Bluetongue și protecție a mediului;

#### **Membrii Centrului local de combatere a bolii sînt:**

- a) șeful direcției raionale/municipale pentru siguranța alimentelor - președinte;
- b) specialist epizootolog;
- c) specialist morfopatolog;
- d) specialist în sănătatea și bunăstarea animalelor;
- e) specialist responsabil de prelevarea și transportul probelor la laborator;
- f) medic veterinar responsabil pentru identificarea animalelor;
- g) alți specialiști la nivel raional/municipal compatibili cu funcția de expert al Centrului;



	<b>PROCEDURĂ SPECIFICĂ</b>  <b>VERIFICAREA ACȚIUNILOR DE DEPISTARE ȘI</b> <b>COMBATERE A BLUETONGUE</b>	Cod: PS(D-02/1D)-01/09
		Ediția: 1
		Revizia: 0
		Ex. nr.
		<b>Pagina 9 din 21</b>

## Anexa 2

### SUBDIVIZIUNEA TERITORIALĂ PENTRU SIGURANȚA ALIMENTELOR

#### ACT SANITAR-VETERINAR DE DECLARARE OFICIALĂ A BOLII

Nr. .... din .....


1. Denumirea bolii .....
2. Speciile de animale afectate .....
3. Data apariției bolii .....
4. Localitatea ....., raionul/municipiul.....
5. Exploatațiile sau locurile contaminate (denumirea exploatației, codul exploatației, fondului de vânătoare, numele și adresa proprietarului/administratorului)  
.....  
.....
6. Efectivele de animale existente în exploatație/zona infectată sau în locurile contaminate:

Specia	Categoria	Numărul de animale

7. Numărul de animale bolnave, tăiate de urgență ....., moarte ....., numărul și seria formularelor de mișcare .....
8. Originea bolii (surse și mod de contaminare) .....
9. Măsurile și restricțiile sanitare veterinare stabilite în focarul de boală/zona infectată și în localitate  
.....  
.....

**Medic veterinar oficial,**  
**L.S.**  
**(semnătura și parafa)**

**Am luat cunoștință**  
**Consiliul Local .....**  
**Primar,**  
**L.S.**  
**(semnătura și parafa)**

	<b>PROCEDURĂ SPECIFICĂ</b>  <b>VERIFICAREA ACȚIUNILOR DE DEPISTARE ȘI</b> <b>COMBATERE A BLUETONGUE</b>	Cod: PS(D-02/1D)-01/09
		Ediția: 1
		Revizia: 0
		Ex. nr.
		<b>Pagina 10 din 21</b>

### Anexa 3

## Dispoziție de informare a cetățenilor cu privire la boală și la măsurile instituite

**Stimați cetățeni,**

Pe teritoriul localității \_\_\_\_\_, în exploatarea \_\_\_\_\_

există suspiciunea de evoluție a pestei porcine clasice. Centrul local de combatere a bolii din raionul/municipiul \_\_\_\_\_ a aplicat măsuri de control în conformitate cu prevederile HG nr. 1007 din 29.08.2008 „Cu privire la aprobarea unor norme sanitare veterinare” Anexa nr. 1 „Norma sanitar-veterinară care stabilește prevederi specifice pentru supravegherea bolii limbii albastre”.

Pentru a limita răspândirea bolii, până la noi dispoziții, se ordonă următoarele:

- se interzice circulația totală a rumegătoarelor pe o rază de 20 km în jurul fermei / exploatarei; pășunatul se va efectua numai între orele 10:00 – 18:00 și numai în curțile și grădinile proprii;

- este recomandabil ca între orele 18:00 și 6:00, rumegătoarele să fie ținute în adăposturi închise, prevăzute cu plase contra insectelor la nivelul ușilor, ferestrelor, gurilor de aerisire și evacuare a dejecțiilor, pentru a împiedica atacul vectorilor culicoizi responsabili de transmiterea bolii;

- toate cazurile de îmbolnavire sau moarte la rumegătoare, din curtea proprie, vor fi anunțate, fără întârziere, medicului veterinar de liberă practică împuternicit;

- până la clarificarea situației sub aspect epidemiologic din exploatarea \_\_\_\_\_, se interzice organizarea pe teritoriul localității de piețe, târguri sau expoziții de rumegătoare pe o rază de cel puțin 20 km în jurul exploatarei;


- toate indicațiile medicului veterinar de liberă practică se respectă necondiționat.

Toți cetățenii din această localitate sunt obligați să respecte măsurile indicate în prezenta dispoziție. Nerespectarea prevederilor acestei dispoziții reprezintă încălcarea legii și se sancționează în conformitate cu legislația în vigoare.

Cu stimă,

Nume..... Funcție: Conducătorul CLCB raional/municipal

Semnătură

	<b>PROCEDURĂ SPECIFICĂ</b>  <b>VERIFICAREA ACȚIUNILOR DE DEPISTARE ȘI</b> <b>COMBATERE A BLUETONGUE</b>	Cod: PS(D-02/1D)-01/09
		Ediția: 1
		Revizia: 0
		Ex. nr.
		<b>Pagina 11 din 21</b>

#### Anexa 4


### Catagrafia efectivelor din speciile receptive

Rumegătoarele sălbatice observate în perioada .....în apropierea  
localității..... din raionul / municipiul .....

Nr. Crt.	Specia	Data aproximativă a observației	Zona din apropierea localității unde au fost observate	Număr aproximativ de animale observate
1.	Căprioare/Cerbi			
2.	Capre sălbatice			
	altele			
10.				

### STRUCTURA PE SPECII a efectivelor de rumegătoare din localitatea ..... raionul / municipiul .....

Nr. crt.	Specia	Număr capete
1.	Bovine	
2.	Ovine	
3.	Caprine	
	altele	
10.		

	<b>PROCEDURĂ SPECIFICĂ</b>  <b>VERIFICAREA ACȚIUNILOR DE DEPISTARE ȘI</b> <b>COMBATERE A BLUETONGUE</b>	Cod: PS(D-02/1D)-01/09
		Ediția: 1
		Revizia: 0
		Ex. nr.
		<b>Pagina 12 din 21</b>

### Anexa 5

Subdiviziunea teritorială a Agenției Naționale pentru Siguranța Alimentelor  
raionul/municipiul \_\_\_\_\_  
Secția Sănătatea Animalelor \_\_\_\_\_  
Medic veterinar oficial dr. \_\_\_\_\_

### FIȘA DE SUPRAVEGHERE ANATOMOPATOLOGICĂ PENTRU BLUETONGUE

Numărul.....data.....

#### I. INFORMAȚII GENERALE:

Proprietar/Deținător .....

Adresa .....

Telefon/fax/e-mail.....

Cod Exploatație .....

#### II. INFORMAȚII REFERITOARE LA ANIMALE:

Număr inv.*	Vârsta	Sex	Stare fiziologică	Data fătării /avortului	Rasa

\*În cazul în care există mai multe animale, se anexează tabel cu datele de identificare ale fiecărui animal din efectivul investigat

#### III. ALTE INFORMAȚII:

Data apariției primelor simptome .....

Număr animale moarte de la debutul bolii.....

#### IV. COMENTARIILE ADIȚIONALE (suplimentare):

#### V. EXAMEN ANATOMOPATOLOGIC EXTERN:

Specificare		Prezent	Absent	Număr animale afectate
Aspect general al cadavrelor depreciat, emaciat				
Regiunea capului	Edem generalizat			
	Edemul urechilor			
	Edem submandibular			
	Edem periorbital			
	Echimoze la baza coarnelor			
	Conjunctivită			



**PROCEDURĂ SPECIFICĂ**  
**VERIFICAREA ACȚIUNILOR DE DEPISTARE ȘI**  
**COMBATERE A BLUETONGUE**

Cod: PS(D-02/1D)-01/09

Ediția: 1

Revizia: 0

Ex. nr.

**Pagina 13 din 21**

	Epiforă					
	Edem, congestie conjunctivală					
	Zona nărilor	Congestii, eriteme				
		Echimoze, peteșii				
		Cruste, hemoragii				
		Eroziuni				
		Jetaj seros, seromucos				
		Jetaj hemoragic				
		Jetaj spumos				
	Zona buzelor	Congestii, eriteme				
		Echimoze, peteșii				
		Eroziuni, cruste				
	Mucoasa bucală și limba	Eroziuni				
		Hemoragii				
Ulcere						
Cianoza limbii						
Edemul limbii						
Necroze						
Hiperemie cutanată generalizată						
Regiunea cutanată și subcutanată	Mameloane	Peteșii, echimoze				
		Eroziuni				
		Cruste				
	Uger	Peteșii, echimoze				
		Eroziuni				
		Cruste				
	Scrot	Peteșii, echimoze				
		Eroziuni				
		Cruste				
	Perineu și regiunea inghinală	Peteșii, echimoze				
		Eroziuni				
		Cruste				
	Regiunea axilară	Peteșii, echimoze				
		Eroziuni				
		Cruste				
		Depilări (căderea lânii ori părului) locale/generalizate				
		Țesutul conjunctiv subcutanat	infiltrat			
			icteric			
gelatinos						
Aparatul locomotor	Edem și cianoză la nivelul benzii coronare					
	Hemoragii la nivelul benzii coronare					
	Hemoragii ale țesutului moale on teaca de corn					
	Eritem interdigital					
	Peteșii, echimoze interdigitale					
	Eroziuni, cruste interdigitale					
	Necroze interdigitale					



**PROCEDURĂ SPECIFICĂ**  
**VERIFICAREA ACȚIUNILOR DE DEPISTARE ȘI**  
**COMBATERE A BLUETONGUE**

Cod: PS(D-02/1D)-01/09

Ediția: 1

Revizia: 0

Ex. nr.

**Pagina 14 din 21**

	Amiotrofie			
	Hemoragii și necroze în musculatura striată			
	Infiltrații gelatinoase, icterice ori hemoragice la nivelul fasciilor intermusculare			
Regiunea capului și gâtului	Mucoasa nazală, laringiană, faringiană esofagiană	Congestii		
		Hemoragii		
		Cianoze		
		Edeme		
		Eroziuni, ulcere		
	Seroase	Infiltrații, hemoragii		
Cavitatea toracică	Pulmon	congestii		
		Edem alveolar		
		Edem interstițial		
		Pneumonie		
	Cord	Hemoragii la baza arterei pulmonare		
		Hemoragii la nivelul apexului cardiac		
		Hemoragii la nivelul altor artere		
		Peteșii, echimoze subpericardice		
		Peteșii, echimoze subendocardice		
		Necroze miocardice		
	Hemoragii pleurale			
	Lichid pleural on exces			
	Peteșii la nivelul pericardului			
	Infiltrații, hemoragii, edeme la nivelul limfonodurilor			
	Cavitatea abdominală	Infiltrații, edeme ale seroaselor		
Infiltrații, hemoragii, edeme la nivelul limfonodurilor				
Echimoze, peteșii, alte hemoragii ale seroaselor				
Hiperemii, hemoragii la nivelul papilelor rumenale				
Eroziuni, ulcere la nivelul papilelor rumenale				
Congestii, hemoragii la nivelul splinei				
Congestii, hemoragii la nivelul rinichilor				
Cavitatea pelvină	Infiltrații, edeme, hemoragii ale seroaselor			
	Edeme, infiltrații ale mucoasei vezicii urinare			
	Hemoragii ale mucoasei vezicii urinare			



**PROCEDURĂ SPECIFICĂ**  
**VERIFICAREA ACȚIUNILOR DE DEPISTARE ȘI**  
**COMBATERE A BLUETONGUE**

Cod: PS(D-02/1D)-01/09

Ediția: 1

Revizia: 0

Ex. nr.

**Pagina 15 din 21**

Sistemul nervos central	Hidrocefalie			
	Microcefalie			
	Encefalită focală			
	Displazie retiniană			
Alte aspecte	Artrogripoză			
	Prognatism maxilar			
	Prognatism mandibular			

**VI. ALTE INFORMAȚII:**

Data apariției primelor simptome .....

Număr animale moarte de la debutul bolii .....

**VII. DIAGNOSTIC PREZUMTIV:**

Medic veterinar  
Nume și prenume

Semnătura

Telefon e-mail

Data efectuării necropsiei  
.....

Ștampila/Parafa



**PROCEDURĂ SPECIFICĂ**  
**VERIFICAREA ACȚIUNILOR DE DEPISTARE ȘI**  
**COMBATERE A BLUETONGUE**

Cod: PS(D-02/1D)-01/09

Ediția: 1

Revizia: 0

Ex. nr.

Pagina 16 din 21

**Anexa 6**

Solicitantul \_\_\_\_\_  
(Direcția raională/municipală pentru Siguranța Alimentelor)

Medicul veterinar oficial \_\_\_\_\_ **L.Ș.**  
(semnătura numele prenumele)

Proprietarul \_\_\_\_\_  
(denumirea agentului economic, proprietar, nume, prenume, adresa)

Medicul veterinar responsabil de prelevarea probelor  
\_\_\_\_\_  
(semnătura numele prenumele)

**FPO - 10-02**

**Cod** \_\_\_\_\_ **I.P. CRDV**

”\_\_\_\_\_” \_\_\_\_\_ **a.20** \_\_\_\_\_

**ora** \_\_\_\_\_

**FOAIE DE ÎNSOȚIRE**  
**a materialului patologic recoltat pentru cercetările de laborator**

Se îndreaptă (cadavru, material patologic) \_\_\_\_\_

Specia, vârsta \_\_\_\_\_

Numărul animalului-crotaliei \_\_\_\_\_

Data, ora de recoltare \_\_\_\_\_

Sigiliu Nr. \_\_\_\_\_

Data, ora expedierii \_\_\_\_\_

Data îmbolnăvirii animalului \_\_\_\_\_

Data morții \_\_\_\_\_

Starea clinică \_\_\_\_\_

Date anatomopatologice \_\_\_\_\_

Imunizări, tratamente efectuate și data \_\_\_\_\_

Diagnosticul prezumtiv \_\_\_\_\_


**Scopul cercetării** (monitoring, import/export, la solicitare) \_\_\_\_\_

**Indicii determinați** \_\_\_\_\_

**P.S.**

**Documentul este întocmit în 3 exemplare, în primul exemplar se indică solicitantul, proprietarul, se aplică ștampila DRSA/DMSA; în exemplarele 2 și 3 nu se indică solicitantul, proprietarul, nu se aplică ștampila.**



	<b>PROCEDURĂ SPECIFICĂ</b>  <b>VERIFICAREA ACȚIUNILOR DE DEPISTARE ȘI</b> <b>COMBATERE A BLUETONGUE</b>	Cod: PS(D-02/1D)-01/09
		Ediția: 1
		Revizia: 0
		Ex. nr.
		<b>Pagina 17 din 21</b>

## Anexa 7

Solicitantul \_\_\_\_\_  
(Direcția raională/municipală pentru Siguranța Alimentelor)

Medicul veterinar oficial \_\_\_\_\_ **L.Ș.**  
(semnătura numele prenumele)

Proprietarul \_\_\_\_\_  
(denumirea agentului economic, proprietar, nume, prenume, adresa)

Medicul veterinar responsabil de prelevarea probelor  
\_\_\_\_\_  
(semnătura numele prenumele)

**FPO - 10-02**

Cod \_\_\_\_\_ **I.P. CRDV**  
„\_\_\_\_\_” a.20\_\_\_\_\_  
ora \_\_\_\_\_

### FOAIE DE ÎNSOȚIRE

a mostrelor recoltate pentru cercetări de laborator

Se îndreaptă \_\_\_\_\_ mostre de \_\_\_\_\_

De la (specia) \_\_\_\_\_

Data, ora de recoltare a mostrelor \_\_\_\_\_

Sigiliu Nr. \_\_\_\_\_

Data, ora expedierii mostrelor \_\_\_\_\_


**Scopul cercetării** (monitoring, import/export, la solicitare) \_\_\_\_\_

**Indicii determinați** \_\_\_\_\_

Nr.	Numărul animalului (crotaliei)	specia	genul	vârsta	Data vaccinării, denumirea vaccinului	Rezultatele analizei
1.						
2.						
3.						
4.						
5.						
6.						
7.						
8.						
9.						
10.						

**P.S.**

**Documentul este întocmit în 3 exemplare, în primul exemplar se indică solicitantul, proprietarul, se aplică ștampila DRSA/DMSA; în exemplarele 2 și 3 nu se indică solicitantul, proprietarul, nu se aplică ștampila.**

	<b>PROCEDURĂ SPECIFICĂ</b>  <b>VERIFICAREA ACȚIUNILOR DE DEPISTARE ȘI</b> <b>COMBATERE A BLUETONGUE</b>	Cod: PS(D-02/1D)-01/09
		Ediția: 1
		Revizia: 0
		Ex. nr.
		<b>Pagina 18 din 21</b>

### Anexa 8

Subdiviziunea teritorială a Agenției Naționale pentru Siguranța Alimentelor  
raionul/municipiul \_\_\_\_\_  
Secția Sănătatea Animalelor \_\_\_\_\_  
Medic veterinar oficial dr. \_\_\_\_\_

### FIȘA DE SUPRAVEGHERE CLINICĂ PENTRU BLUETONGUE

Numărul.....data.....

#### I. INFORMAȚII GENERALE:

Proprietar/Deținător .....

Adresa .....

Telefon/fax/e-mail .....

Cod Exploatație .....

#### II. INFORMAȚII REFERITOARE LA ANIMALE

Număr inv. *	Vârsta	Sex	Stare fiziologică	Data fătării/avortului	Rasa

\*În cazul în care există mai multe animale, se anexează tabel cu datele de identificare ale fiecărui animal din efectivul investigat.

#### III. INFORMAȚII CLINICE GENERALE

Specificare		Prezent	Absent	Număr animale afectate
Hipertermie:	39 <sup>0</sup> – 40 <sup>0</sup> C			
	40 <sup>0</sup> – 41 <sup>0</sup> C			
	41 <sup>0</sup> – 42 <sup>0</sup> C			
	Peste 42 <sup>0</sup> C			
Scăderea producției de lapte				
Pierdere în greutate				
Slăbire pronunțată				
Stare generală de oboseală				
Refuzul animalelor de a se deplasa				
Refuzul animal de a se ridica în picioare				

#### IV. INFORMAȚII CLINICE DETALIIATE

Specificare		Prezent	Absent	Număr animale afectate
	Edem generalizat			
	Edemul urechilor			



**PROCEDURĂ SPECIFICĂ**  
**VERIFICAREA ACȚIUNILOR DE DEPISTARE ȘI**  
**COMBATERE A BLUETONGUE**

Cod: PS(D-02/1D)-01/09

Ediția: 1

Revizia: 0

Ex. nr.

**Pagina 19 din 21**

Regiunea capului	Edem submandibular					
	Edem periorbital					
	Echimoze la baza coarnelor					
	Conjunctivită					
	Epiforă					
	Edem, congestie conjunctivală					
	Zona nărilor	Congestii, eriteme				
		Echimoze, peteșii				
		Cruste, hemoragii				
		Eroziuni				
	Zona buzelor	Congestii, eriteme				
		Echimoze, peteșii				
		Eroziuni				
	Mucoasa bucală și limba	Eroziuni				
		Hemoragii				
		Ulcere				
		Cianoza limbii				
		Edemul limbii				
Regiunea cutanată	Mameloane	Peteșii, echimoze				
		Eroziuni				
		Cruste				
	Uger	Peteșii, echimoze				
		Eroziuni				
		Cruste				
	Scrot	Peteșii, echimoze				
		Eroziuni				
		Cruste				
	Perineu	Peteșii, echimoze				
		Eroziuni				
		Cruste				
	Alte zone corporale	Peteșii, echimoze				
		Eroziuni				
		Cruste				
	Aparatul locomotor	Sensibilitate la palparea regiunii coronare				
		Șchiopături la nivelul membrelor anterioare				
		Șchiopături la nivelul membrelor posterioare				
Eritem cutanat în spațiul interdigital						
Eroziuni cutanate on spațiul interdigital						
Inflamarea articulațiilor membrelor						
Contractura membrelor posterioare						
Contractura membrelor anterioare						



**PROCEDURĂ SPECIFICĂ**  
**VERIFICAREA ACȚIUNILOR DE DEPISTARE ȘI**  
**COMBATERE A BLUETONGUE**

Cod: PS(D-02/1D)-01/09

Ediția: 1

Revizia: 0

Ex. nr.

**Pagina 20 din 21**

Aparatul digestiv	Inapetență					
	Anorexie					
	Dificultate în preluarea și masticarea hranei					
	Regurgitare					
	Salivație filantă ori spumoasă					
	Diaree					
	Melenă( hemoragie intestinală)					
Aparatul respirator	Jetaj	seros				
		mucos				
		spumos				
		purulent				
	Halenă (respirație neplăcut mirositoare)					
	Tuse					
Aparatul reproducător	Mucoasa vulvară sau prepuțială		Eroziuni			
			Congestii			
			Hemoragii, cruste			
			Ulcere			
	Avort					
	Produs de gestație născut mort					
	Produs de gestație neviabil					
Sistemul nervos central	Apatie					
	Pareze					
	Nou născuți apatici, fără reflexe					

## V. ALTE INFORMAȚII

Data apariției primelor simptome .....

Număr animale moarte de la debutul bolii .....

## VI. DIAGNOSTIC PREZUMTIV .....


Medic veterinar:

Nume și prenume.....Semnătura.....Telefon.....

Data efectuării necropsiei

Ștampila/Parafa

.....

	<b>PROCEDURĂ SPECIFICĂ</b>  <b>VERIFICAREA ACȚIUNILOR DE DEPISTARE ȘI</b> <b>COMBATERE A BLUETONGUE</b>	Cod: PS(D-02/1D)-01/09
		Ediția: 1
		Revizia: 0
		Ex. nr.
		<b>Pagina 21 din 21</b>

**Anexa 9**

SUBDIVIZIUNEA TERITORIALĂ PENTRU SIGURANȚA ALIMENTELOR

---

ACT SANITAR-VETERINAR DE STINGERE OFICIALĂ A BOLII

Nr. .... din .....

1. Denumirea bolii .....
2. Speciile de animale afectate .....
3. Data apariției bolii .....
4. Localitatea ....., raionul/municipiul .....
5. Situația centralizată a datelor la sfârșitul evoluției bolii:
  - a) numărul de exploatații/zonă infectate, unități sau locuri contaminate .....
  - b) numărul de animale bolnave .....
  - c) numărul de animale tratate .....
  - d) numărul de animale vindecate .....
  - e) numărul animalelor vaccinate de urgență .....
  - f) numărul de animale tăiate de urgență .....
  - g) numărul de animale moarte .....
6. Constatări privind:
  - a) absența bolii în teritoriu .....
  - b) perioada scursă de la ultimul caz de boală .....
  - c) rezultatele examenelor de laborator .....
  - d) realizarea măsurilor stabilite .....
7. Data ridicării măsurilor și restricțiilor sanitare veterinare .....

Medic veterinar oficial,  
L.S.  
(semnătura și parafa)

Consiliul Local .....

Primar,  
L.S.  
(semnătura și parafa)