	<b>PROCEDURĂ SPECIFICĂ</b>	Cod: PS(D-02/1D)-01/07
	<b>VERIFICAREA ACȚIUNILOR DE DEPISTARE ȘI COMBATERE A ENCEFALITELOR SPONGIFORME TRANSMISIBILE</b>	Editia: 1
		Revizia: 0
		Ex. nr.1
		<b>Pagina 1 din 15</b>

**PROCEDURĂ SPECIFICĂ PRIVIND VERIFICAREA ACȚIUNILOR DE  
DEPISTARE SI COMBATERE A ENCEFALITELOR  
SPONGIFORME TRANSMISIBILE**

**COD: PS (D-02/1D)-01/07**

**LISTA DE CONTROL A EDITIEI / REVIZIEI**

Nr.crt.	Pag.	Cap./Subcapitol	Descrierea modificarii	Data/Revizia	Obs.
1.					
2.					
3.					

**LISTA DE AVIZARI / APROBARI**

	Elaborat	Verificat/Avizat	Aprobat
<b>Nume:</b>	<b>Arcadie MUTRUC</b>	<b>Petru PAȘA</b>	<b>Grigore PORCESCU</b>
<b>Functia:</b>	<b>Șef Serviciu epidemiologie și situații de criză</b>	<b>Reprezentantul managementului calității și sisteme de calitate</b>	<b>Director general adjunct ANSA</b>
<b>Data:</b>			
<b>Semnatura:</b>			





**PROCEDURĂ SPECIFICĂ**

**VERIFICAREA ACȚIUNILOR DE DEPISTARE ȘI  
COMBATERE A ENCEFALITELOR SPONGIFORME  
TRANSMISIBILE**

Cod: PS(D-02/1D)-01/07


Editia: 1

Revizia: 0

Ex. nr.1


**Pagina 3 din 15**

21								
22								
23								
24								
25								
26								
27								
28								
29								
30								
31								
32								
33								
34								
35								
36								
37								
38								
39								

	<b>PROCEDURĂ SPECIFICĂ</b>  <b>VERIFICAREA ACȚIUNILOR DE DEPISTARE ȘI  COMBATERE A ENCEFALITELOR SPONGIFORME  TRANSMISIBILE</b>	Cod: PS(D-02/1D)-01/07
		Editia: 1
		Revizia: 0
		Ex. nr.1
		<b>Pagina 4 din 15</b>

**CUPRINSUL:**

1	Scop	4
2	Domeniu de aplicare	4
3	Definiții și abrevieri	4
4	Documente de referință	4
5	Responsabilități	5
6	Procedura (descrierea procedurii)	5
7	Inregistrări	6
8	Anexe	6

	<b>PROCEDURĂ SPECIFICĂ</b>	Cod: PS(D-02/1D)-01/07
	<b>VERIFICAREA ACȚIUNILOR DE DEPISTARE ȘI COMBATERE A ENCEFALITELOR SPONGIFORME TRANSMISIBILE</b>	Editia: 1
		Revizia: 0
		Ex. nr.1
		<b>Pagina 5 din 15</b>

## 1. SCOPUL

Verificarea modului cum sunt aplicate măsurile de prevenire, depistare și combatere a encefalitelor spongiforme transmisibile la rumegătoare.

Având în vedere implicațiile economice deosebite și nu în ultimul rând datorită impactului negativ asupra populației prin afectarea sănătății publice, encefalitele spongiforme au căpătat în ultimul timp un accentuat caracter de pericol public, pericol pe care medicina veterinară caută să-l elimine.

## 2. DOMENIU DE APLICARE

Procedura se aplică la nivelul secției sănătății animale din cadrul Direcțiilor raionale / municipale pentru siguranța alimentelor.

## 3. DEFINIȚII ȘI ABREVIERI

- ANSA - *Agenția Națională pentru Siguranța Alimentelor;*  
 DRSA - *Direcția raională pentru siguranța alimentelor;*  
 DMSA - *Direcția municipală pentru siguranța alimentelor;*  
 EST - *Encefalopatia Spongiformă Transmisibilă;*  
 I.P.CRDV - *Instituția Publică Centrul Republican de Diagnostică Veterinară;*

## 4. DOCUMENTE DE REFERINȚĂ

- Vezi legislație aferentă proceduri generale și operaționale;
- Legea nr. 221 din 19.10.2007 „Privind activitatea sanitar-veterinară”;
- Hotărârea Guvernului nr. 51 din 16.01.2013 „Privind organizarea și funcționarea Agenției Naționale pentru Siguranța Alimentelor”;
- HG nr. 1081 din 22.09.2008 pentru aprobarea Normei sanitar-veterinare privind stabilirea regulilor de control și supraveghere a unor encefalopatii spongiforme transmisibile.
- „Programul acțiunilor strategice de supraveghere, profilaxie și combatere a bolilor la animale, de prevenire a transmiterii bolilor de la animale la om și protecția mediului”, care este aprobat anual de către Directorul general ANSA.


## 5. RESPONSABILITĂȚI

Conform fișelor de post.

## 6. DESCRIEREA PROCEDURII

### a) La DRSA/DMSA se verifică:

- catagrafia efectivelor din speciile receptive;
- situația epidemiologică a raionului/municipiului respectiv a localității sau exploatației ce urmează a fi controlată;
- instruirii în domeniul encefalitei spongiforme transmisibile (EST) cu întreg personalul medical veterinar al DRSA/DMSA;

	<b>PROCEDURĂ SPECIFICĂ</b>  <b>VERIFICAREA ACȚIUNILOR DE DEPISTARE ȘI  COMBATERE A ENCEFALITELOR SPONGIFORME  TRANSMISIBILE</b>	Cod: PS(D-02/1D)-01/07
		Editia: 1
		Revizia: 0
		Ex. nr.1
		<b>Pagina 6 din 15</b>

- instruirii cu fermierii și crescătorii de rumegatoare din teritoriu;
- dosar cu legislația în domeniu;
- evidențele privind efectivele de bovine indigene și din import, inclusiv, mișcarea acestora, pe categorii de exploatare și vîrstă;

#### **b) verificarea în teritoriul DRSA/DMSA**

- măsuri de supraveghere conform Programului strategic;
- modul de întocmire a foilor de însoțire: în cazul materialului patologic (**Anexa 1**);
- registru de recoltare probe:
- dosar cu foile de însoțire pentru probele trimise la I.P. CRDV;
- actul sanitar - veterinar de declarare oficială a bolii (**Anexa 2**);
- dosare cu Rapoarte de Încercări (EST);
- dispoziție de informare a cetățenilor cu privire la boală și la măsurile instituite în focar (**Anexa 3**);
- dosar cu ancheta epidemiologică (**Anexa 4**);
- dosarul cu actele de dezinsecție, deratizare (**anexa 5**);
- dosar cu note privind restricția circulației și pășunatului animalelor;
- dosar cu măsurile privind eradicarea bolii;
- actul sanitar - veterinar de stingere oficială a bolii (**Anexa 6**);

#### **c) verificarea la nivel de fermă (exploatație):**

- efectivul de animale pe categorii;
- mișcarea efectivelor;
- măsuri de supraveghere conform Programului strategic;

### **7. ÎNREGISTRĂRI**

- 7.1. Foaie de însoțire a materialului patologic - formular cod: FÎP – 7.3;
- 7.2. Act sanitar veterinar de declarare oficială a bolii – formular cod: ASV – 7.3;
- 7.3. Dispoziție de informare a cetățenilor cu privire la boală și la măsurile instituite - formular cod: DIC – 7.3;
- 7.4. Ancheta epidemiologică - formular cod: AE – 7.3;
- 7.5. Instruirii în domeniul encefalitei spongiforme transmisibile (EST) cu întreg personalul medical veterinar al DRSA/DMSA;
- 7.6. Instruirii cu fermierii și crescătorii de rumegatoare din teritoriu;
- 7.7. Act de dezinsecție, deratizare - formular cod: DDD – 7.3;
- 7.8. Act sanitar veterinar de stingere oficială a bolii - formular cod: ASB - 7.3;

### **8. ANEXE**

- Anexa 1. Foaie de însoțire a materialului patologic - formular cod: NÎP – 7.3;
- Anexa 2. Act sanitar veterinar de declarare oficială a bolii – formular cod: ASV – 7.3;
- Anexa 3. Dispoziție de informare a cetățenilor cu privire la boală și la măsurile instituite formular cod: DIC – 7.3;
- Anexa 4. Ancheta epidemiologică - formular cod: AE – 7.3;
- Anexa 5. Act de dezinsecție, deratizare - formular cod: DDD – 7.3;
- Anexa 6. Act sanitar veterinar de stingere oficială a bolii - formular cod: ASB - 7.3;

	<b>PROCEDURĂ SPECIFICĂ</b>  <b>VERIFICAREA ACȚIUNILOR DE DEPISTARE ȘI</b> <b>COMBATERE A ENCEFALITELOR SPONGIFORME</b> <b>TRANSMISIBILE</b>	Cod: PS(D-02/1D)-01/07
		Editia: 1
		Revizia: 0
		Ex. nr.1
		<b>Pagina 7 din 15</b>

## Anexa 1

Solicitantul \_\_\_\_\_  
(Direcția raională/municipală pentru Siguranța Alimentelor)

Medicul veterinar oficial \_\_\_\_\_ **L.Ș.**  
(semnătura numele prenumele)

Proprietarul \_\_\_\_\_  
(denumirea agentului economic, proprietar, nume, prenume, adresa)

Medicul veterinar responsabil de prelevarea probelor \_\_\_\_\_  
(semnătura numele prenumele)

**FPO - 10-02**

Cod \_\_\_\_\_ I.P. CRDV

„\_\_\_\_\_” \_\_\_\_\_ a.20\_\_\_\_\_

ora \_\_\_\_\_

### FOAIE DE ÎNSOȚIRE a materialului patologic recoltat pentru cercetările de laborator

Se îndreaptă (cadavru, material patologic) \_\_\_\_\_

Specia, vârsta \_\_\_\_\_

Numărul animalului-crotaliei \_\_\_\_\_

Data, ora de recoltare \_\_\_\_\_

Sigiliu Nr. \_\_\_\_\_

Data, ora expedierii \_\_\_\_\_

Data îmbolnăvirii animalului \_\_\_\_\_

Data morții \_\_\_\_\_

Starea clinică \_\_\_\_\_

Date anatomopatologice \_\_\_\_\_

Imunizări, tratamente efectuate și data \_\_\_\_\_

Diagnosticul prezumtiv \_\_\_\_\_

**Scopul cercetării** (monitoring, import/export, la solicitare) \_\_\_\_\_

**Indicii determinați** \_\_\_\_\_

**P.S.**

**Documentul este întocmit în 3 exemplare, în primul exemplar se indică solicitantul, proprietarul, se aplică ștampila DRSA/DMSA; în exemplarele 2 și 3 nu se indică solicitantul, proprietarul, nu se aplică ștampila.**

	<b>PROCEDURĂ SPECIFICĂ</b>  <b>VERIFICAREA ACȚIUNILOR DE DEPISTARE ȘI  COMBATERE A ENCEFALITELOR SPONGIFORME  TRANSMISIBILE</b>	Cod: PS(D-02/1D)-01/07
		Editia: 1
		Revizia: 0
		Ex. nr.1
		<b>Pagina 8 din 15</b>

**Anexa 2**

SUBDIVIZIUNEA TERITORIALĂ PENTRU SIGURANȚA ALIMENTELOR

---

ACT SANITAR-VETERINAR DE DECLARARE OFICIALĂ A BOLII

Nr. .... din .....

1. Denumirea bolii .....
2. Speciile de animale afectate .....
3. Data apariției bolii .....
4. Localitatea ....., raionul/municipiul.....
5. Exploatațiile sau locurile contaminate (denumirea exploatației, codul exploatației, fondului de vânătoare, numele și adresa proprietarului/administratorului)

.....  
.....

6. Efectivele de animale existente în exploatație/zona infectată sau în locurile contaminate:

Specia	Categoria	Numărul de animale

7. Numărul de animale bolnave, tăiate de urgență ....., moarte ....., numărul și seria formularelor de mișcare .....

8. Originea bolii (surse și mod de contaminare) .....

.....  
.....

9. Măsurile și restricțiile sanitare veterinare stabilite în focarul de boală/zona infectată și în localitate

.....  
.....

**Medic veterinar oficial,**

**L.S.**

**(semnătura și parafa)**

**Am luat cunoștință**


**Consiliul Local .....**

**Primar,**

**L.S.**

**(semnătura și parafa)**



	<b>PROCEDURĂ SPECIFICĂ</b>	Cod: PS(D-02/1D)-01/07
	<b>VERIFICAREA ACȚIUNILOR DE DEPISTARE ȘI COMBATERE A ENCEFALITELOR SPONGIFORME TRANSMISIBILE</b>	Editia: 1
		Revizia: 0
		Ex. nr.1
		<b>Pagina 9 din 15</b>

### Anexa 3

#### Dispoziție de informare a cetățenilor cu privire la boală și la măsurile instituite

**Stimați cetățeni,**

Pe teritoriul localității \_\_\_\_\_, în exploatarea \_\_\_\_\_

\_\_\_\_\_ există suspiciunea de EST. Centrul local de combatere a bolii din raionul/municipiul \_\_\_\_\_ a aplicat măsuri de control în conformitate cu prevederile legislației aferente, procedurilor generale și operaționale.

Pentru a limita răspândirea bolii, până la noi dispoziții, se ordonă următoarele:

- toate cazurile de imbolnăvire sau moarte la animalele din curtea proprie, vor fi anunțate, fără întârziere, medicului veterinar de liberă practică împuternicit;

- toate cazurile în care cadavrele de animale care sunt descoperite în locuri publice, se anunță, fără întârziere, medicului veterinar de liberă practică împuternicit;

- toate indicațiile medicului veterinar de liberă practică împuternicit se respectă necondiționat.


- până la clarificarea situației sub aspect epidemiologic din exploatarea \_\_\_\_\_, se interzice organizarea pe teritoriul localității de piețe, târguri sau expoziții de animale;

Toți cetățenii din această localitate sunt obligați să respecte măsurile indicate în prezenta dispoziție. Nerespectarea acestei dispoziții reprezintă încălcarea legii și se sancționează în conformitate cu legislația în vigoare.

Cu stimă,

Nume..... Funcție: Conducătorul CLCB raional/municipal

Semnătură

	<b>PROCEDURĂ SPECIFICĂ</b>	Cod: PS(D-02/1D)-01/07
	<b>VERIFICAREA ACȚIUNILOR DE DEPISTARE ȘI COMBATERE A ENCEFALITELOR SPONGIFORME TRANSMISIBILE</b>	Editia: 1
		Revizia: 0
		Ex. nr.1
		<b>Pagina 10 din 15</b>

**Anexa 4**

Subdiviziunea teritorială a Agenției Naționale pentru Siguranța Alimentelor  
raionul/municipiul \_\_\_\_\_  
Secția Sănătatea Animalelor \_\_\_\_\_  
Medic veterinar oficial dr. \_\_\_\_\_

**ANCHETA EPIDEMIOLOGICĂ**

efectuată în focarul de \_\_\_\_\_ din exploatarea \_\_\_\_\_  
\_\_\_\_\_ satul \_\_\_\_\_ raionul \_\_\_\_\_  
intocmita la data de \_\_\_\_/\_\_\_\_/\_\_\_\_\_

**A. Identificarea și localizarea focarului**

a. Date topografice ale locului unde evoluează boala:

.....  
.....  
.....

b. Căi de comunicație:

.....  
.....

c. Particularități climatice:

.....  
.....  
.....

d. Prezentarea efectivului de animale pe categorii:

.....  
.....  
.....  
.....


e. Condiții igienice, de microclimat și date privind furajarea:

.....  
.....  
.....  
.....

**B. Anamneza**

a. Data apariției primelor cazuri de boală:

.....  
.....

	<b>PROCEDURĂ SPECIFICĂ</b>  <b>VERIFICAREA ACȚIUNILOR DE DEPISTARE ȘI  COMBATERE A ENCEFALITELOR SPONGIFORME  TRANSMISIBILE</b>	Cod: PS(D-02/1D)-01/07
		Editia: 1
		Revizia: 0
		Ex. nr.1
		<b>Pagina 11 din 15</b>

.....  
b. Data la care a fost anunțată suspiciunea:

.....  
.....  
.....

c. Vectorii incriminați:

.....  
.....  
.....  
.....

d. Aspecte clinice și morfopatologice:

.....  
.....  
.....  
.....

e. Imprejurările în care s-a observat îmbolnăvirea:

.....  
.....  
.....  
.....

f. nr. de animale îmbolnavite și moarte :

.....  
.....

g. Sacrificări de necesitate, antecedente patologice ale animalelor sacrificate, leziuni morfopatologice:

.....  
.....  
.....  
.....

h. Investigații suplimentare pentru stabilirea diagnosticului:

.....  
.....  
.....

### **C. Date epidemiologice generale**

a. Situația epidemiologică a zonei (descriere cât mai completă a situației din focar, a extinderii bolii în alte curți, a nr. exploatațiilor în care a apărut boala etc.):

.....  
.....  
.....

	<b>PROCEDURĂ SPECIFICĂ</b>	Cod: PS(D-02/1D)-01/07
	<b>VERIFICAREA ACȚIUNILOR DE DEPISTARE ȘI          COMBATERE A ENCEFALITELOR SPONGIFORME          TRANSMISIBILE</b>	Editia: 1
		Revizia: 0
		Ex. nr.1
		<b>Pagina 12 din 15</b>

.....

b. Mișcările de animale din efectiv în ultima perioadă:

.....

c. Efectivele de animale receptive din curte și vecini:

.....

d. Efectivele de animale din localitatea contaminată:

.....

e. Imunizări profilactice executate (date complete despre produsul biologic folosit) și data:

.....

f. Dinamica morbidității și mortalității în focar:

.....

g. Alte informații:

.....

**D. Concluzii :**

a. Diagnosticul și baza în care a fost stabilit:


.....

b. Originea bolii:

.....

c. Gradul de întindere a epidemiei:

.....

	<b>PROCEDURĂ SPECIFICĂ</b>  <b>VERIFICAREA ACȚIUNILOR DE DEPISTARE ȘI  COMBATERE A ENCEFALITELOR SPONGIFORME  TRANSMISIBILE</b>	Cod: PS(D-02/1D)-01/07
		Editia: 1
		Revizia: 0
		Ex. nr.1
		<b>Pagina 13 din 15</b>

.....  
.....

**E. Măsuri de combatere:**

a. Măsuri privind animalele bolnave:

.....  
.....  
.....  
.....

b. Măsuri privind animalele sănătoase:

.....  
.....  
.....

c. Măsuri de profilaxie generală și profilaxie specifică:


.....  
.....  
.....  
.....

d. Măsuri de natură organizatorică și responsabilitățile:

.....  
.....  
.....

Numele și semnătura medicului  
care a întocmit ancheta

**dr.** .....

	<b>PROCEDURĂ SPECIFICĂ</b>	Cod: PS(D-02/1D)-01/07
	<b>VERIFICAREA ACȚIUNILOR DE DEPISTARE ȘI COMBATERE A ENCEFALITELOR SPONGIFORME TRANSMISIBILE</b>	Editia: 1
		Revizia: 0
		Ex. nr.1
		<b>Pagina 14 din 15</b>

**Anexa 5**

Subdiviziunea teritorială a Agenției Naționale pentru Siguranța Alimentelor  
raionul/municipiul \_\_\_\_\_

**ACT  
de dezinfecție, dezinfecție, deratizare  
din \_\_\_\_\_**

Noi, subsemnații \_\_\_\_\_

confirmăm, că pe data \_\_\_\_\_ la unitatea \_\_\_\_\_  
din \_\_\_\_\_ am efectuat următoarele  
operațiuni:

Nr.	Felul obiectivului	Numărul	Suprafața (m <sup>2</sup> )	Preparatul utilizat	Temperatura (°C)	Concentrația (%)
	<b>TOTAL:</b>					

Temperatura mediului fiind de \_\_\_\_\_ °C  
Pentru dezinfecție, dezinfecție, deratizare s-au consumat:


Nr.	Preparatul utilizat	Unitatea de măsură	Cantitatea	Din gestiunea

Aplicarea preparatului s-a efectuat în \_\_\_\_\_ reprize la interval de \_\_\_\_\_ ore  
în ziua (zilele) \_\_\_\_\_

**Recomandări:** \_\_\_\_\_  
\_\_\_\_\_  
\_\_\_\_\_

**Semnături:**

1. \_\_\_\_\_
2. \_\_\_\_\_
3. \_\_\_\_\_

	<b>PROCEDURĂ SPECIFICĂ</b>  <b>VERIFICAREA ACȚIUNILOR DE DEPISTARE ȘI  COMBATERE A ENCEFALITELOR SPONGIFORME  TRANSMISIBILE</b>	Cod: PS(D-02/1D)-01/07
		Editia: 1
		Revizia: 0
		Ex. nr.1
		<b>Pagina 15 din 15</b>

**Anexa 6**

SUBDIVIZIUNEA TERITORIALĂ PENTRU SIGURANȚA ALIMENTELOR

---

ACT SANITAR-VETERINAR DE STINGERE OFICIALĂ A BOLII

Nr. .... din .....

1. Denumirea bolii .....
2. Speciile de animale afectate .....
3. Data apariției bolii .....
4. Localitatea ....., raionul/municipiul .....
5. Situația centralizată a datelor la sfârșitul evoluției bolii:
  - a) numărul de exploatații/zone infectate, unități sau locuri contaminate  
.....
  - b) numărul de animale bolnave .....
  - c) numărul de animale tratate .....
  - d) numărul de animale vindecate .....
  - e) numărul animalelor vaccinate de urgență .....
  - f) numărul de animale tăiate de urgență .....
  - g) numărul de animale moarte .....
6. Constatări privind:
  - a) absența bolii în teritoriu .....
  - b) perioada scursă de la ultimul caz de boală .....
  - c) rezultatele examenelor de laborator .....
  - d) realizarea măsurilor stabilite .....
7. Data ridicării măsurilor și restricțiilor sanitare veterinare .....

Medic veterinar oficial,  
L.S.  
(semnătura și parafa)

Consiliul Local .....

Primar,  
L.S.  
(semnătura și parafa)