



Procedura specifică

efectuarea inspecției ante și post mortem la
unitățile de sacrificare a păsărilor

COD: PS/SA-PA-01/01

Ediția: 1

Revizia: 0

Exemplar nr: 2

Pag. 1 of 27

EFFECTUAREA INSPECȚIEI ANTE ȘI POST MORTEM LA UNITĂȚILE DE SACRIFICARE A PĂSĂRILOR

COD: PS/SA-PA-01/01

LISTA DE CONTROL A EDIȚIEI/REVIZIEI

Nr.crt.	Pagina	Capitol / Subcapitol	Descrierea modificării	Data / Revizia	Observații
1.					
2.					
3.					

LISTA AVIZĂRI / APROBĂRI

Nume	Elaborat	Verificat	Coordonat	Aprobat
	Corneliu GUȚU	Vitalie PORCESCU	Oleg BÎRLĂDEAN	Gheorghe GABERI
Funcția	Șef secția supravegherea unităților de producere carne roșie, carne de pasăre și ouă pentru consum	Șeful Direcției Supravegherea unităților de producere a alimentelor de origine animală	Șeful Direcției Controlul calității și sisteme de calitate Reprezentantul managementului calității	Director General al Agenției Naționale pentru Siguranța Alimentelor
Data	29.08.2017	29.08.2017	11.09.2017	20.2017
Semnătura				



Procedura specifică

**efectuarea inspecției ante și post mortem la
unitățile de sacrificare a păsărilor**

COD: PS/SA-PA-01/01

Ediția:1

Revizia: 0

Exemplar nr: 2

Pag. 2 of 27

LISTA DE DIFUZARE/RETRAGERE

Nr. Ordine	Subdiviziune	Scopul difuzării	Responsabil -funcție	Nume, prenume	Semnătura, data primirii	Numele, semnătura eliberat	Data retragerii	Numele, semnătura primit
1.								
2.								
3.								
4.								
5.								
6.								
7.								
8.								
9.								
10.								
11.								
12.								
13.								
14.								
15.								
16.								
17.								
18.								
19.								
20.								
21.								
22.								
23.								
24.								
25.								
26.								
27.								
28.								
29.								
30.								
31.								
32.								
33.								
34.								
35.								
36.								
37.								



Procedura specifică

**efectuarea inspecției ante și post mortem la
unitățile de sacrificare a păsărilor**

COD: PS/SA-PA-01/01

Ediția: 1


Revizia: 0

Exemplar nr: 2

Pag. 3 of 27

CUPRINS

No	Denumirea capitolului	Pagina
1	Scop	4
2	Domeniu de aplicare	4
3	Definiții și abrevieri	4
4	Documente de referință	4
5	Responsabilități	5
6	Descrierea procedurii	5
7	Înregistrări	13
8	Anexe	14

	Procedura specifică	COD: PS/SA-PA-01/01
	efectuarea inspecției ante și post mortem la unitățile de sacrificare a păsărilor	Ediția: 1
		Revizia: 0
		Exemplar nr: 2
		Pag. 4 of 27

1. SCOPUL

Scopul procedurii constă în asigurarea securității produselor de origine animală destinate consumului uman, și prevenirea transmiterii bolilor de la păsări la om și stabilește sarcinile și atribuțiile medicului veterinar de liberă practică împuternicit cu privire la efectuarea inspecției ante și post mortem în unitățile de sacrificare a păsărilor..

2. DOMENIUL DE APLICARE

Prevederile procedurii sînt aplicate de către MVLPÎ în unitățile autorizate sanitar-veterinare pentru sacrificarea păsărilor și respectă prevederile hotărîrilor Guvernului: HG. Nr. 412/2010, HG 435/2010 și HG 1112/2010.

3. DEFINIȚII

Verificare – verificarea, prin examinare și analizarea dovezilor obiective, a respectării cerințelor prevăzute de actele normative în vigoare;

Medic veterinar de liberă practică împuternicit – este medicul veterinar împuternicit de autoritatea sanitar-veterinară să îndeplinească careva activități sanitar-veterinare de stat pe bază de contract și în condițiile legii; L 221/2007

Inspecție– totalitatea activităților efectuate de către medicii veterinari de liberă practică împuterniciți prin intermediul cărora se realizează controlul activității sanitar-veterinare;

Inspecția ante-mortem – inspecția păsărilor vii;

Expertiza sanitar-veterinară/inspecția post-mortem – complex de măsuri sanitar-veterinare care permit evaluarea argumentată a calității produselor de origine animală, inspecția păsărilor abatorizate, după tăiere în abator;

Tehnician veterinar (felcer) – lucrător auxiliar antrenat în realizarea unor activități sanitar-veterinare, deținător al unui document oficial eliberat de către instituțiile de învățământ de stat de profil (studii medii în domeniul medicinei veterinare), care activează sub supravegherea unui medic veterinar de liberă practică împuternicit.

ABREVIERI:

MVLPÎ – medic veterinar de liberă practică împuternicit

ANSA – Agenția Națională pentru Siguranța Alimentelor

STSA – subdiviziunea teritorială pentru siguranța alimentelor

4. DOCUMENTE DE REFERINȚĂ


4.1 Legea Nr. 221 din 19.10.2007 privind activitatea sanitar-veterinară

4.2 Hotărârea Guvernului Nr. 1112 din 6 decembrie 2010 cu privire la Norma sanitar-veterinară de organizare a controlului specific oficial al produselor alimentare de origine animală”

4.3 Hotărârea Guvernului Nr. 435 din 28 mai 2010 cu privire la aprobarea Regulilor de igienă a produselor alimentare de origine animală

4.4 Hotărârea Guvernului Nr. 412 din 25 mai 2010 cu privire la Regulile generale de igienă a produselor alimentare

4.5 Hotărârea Guvernului Nr. 221 din 16 martie 2009 cu privire la Regulile criteriilor microbiologice

	Procedura specifică	COD: PS/SA-PA-01/01
	efectuarea inspecției ante și post mortem la unitățile de sacrificare a păsărilor	Ediția: 1
		Revizia: 0
		Exemplar nr: 2
		Pag. 5 of 27

ale produselor alimentare

4.6 Hotărârea Guvernului Nr. 398 din 11 iunie 2012 cu privire la Norma sanitar-veterinară privind salmonela și al altor agenți zoonotici specifici circuitului alimentar

4.7 Hotărârea Guvernului Nr. 773 din 3 octombrie 2013 cu privire la Norma sanitar-veterinară de stabilire a cerințelor de comercializare a cărnii de pasăre

4.8 Hotărârea Guvernului Nr. 369 din 12 iunie 2015 cu privire la Norma sanitar-veterinară privind protecția animalelor în timpul uciderii.

5. RESPONSABILITATE

Direcția Supravegherea unităților de producere a alimentelor de origine animală este responsabilă de elaborarea, conținutul și descrierea corespunzătoare a cerințelor prezentei proceduri, precum și revizuirea periodică a acesteia. Totodată, aparatul central al ANSA este responsabil de instruirea MVLPÎ în vederea implementării prevederilor prezentei proceduri.

Conducerea STSA este responsabilă de împuternicirea medicilor veterinari de liberă practică la întreprinderile din domeniul dat pentru a asigura supravegherea sanitar-veterinară și implementarea procedurii.

Inspectorii STSA sunt responsabili de verificarea îndeplinirii de către MVLPÎ a obligațiilor acestora.

De evaluarea eficienței implementării prezentei proceduri sînt responsabile Direcția supravegherea unităților de producere a alimentelor de origine animală și Serviciul audit de profil.

6. DESCRIEREA PROCEDURII

ORGANIZAREA ACTIVITĂȚII SANITAR-VETERINARE LA ABATOR

În abatoarele autorizate sanitar-veterinar obligator trebuie să fie prezent cel puțin un MVLPÎ pentru a efectua supravegherea sanitar-veterinară.


I. Activități de ordinul verificării:

- Igiena încăperii, instalațiilor și echipamentelor;
- Igiena pre operațională, operațională și post operațională;
- Igiena personală a angajaților;
- Pregătirea personalului privind procedurile de lucru și igienă;
- Prezenței dăunătorilor (rozătoare, insecte, animale străine pe teritoriul unității);
- Calității apei;
- Menținerii temperaturii optime în unitate;
- Evacuarea și nimicirea deșeurilor.

MVLPÎ înainte de începerea procesului de abatorizare vizual verifică starea sanitar-igienică a încăperilor, suprafețelor de lucru și instalațiilor. În cazul constatării neconformității, MVLPÎ informează personalul responsabil din abator pentru înlăturarea acestora. În timpul lucrului urmărește cum se respectă igiena personală, precum și starea echipamentului de lucru.

În timpul orelor de lucru verifică respectarea de către personal a cerințelor de igienă până la, în timpul și după orele de muncă – acestea trebuie să fie organizate astfel încât să nu permită sau să reducă la minimum posibilitatea contaminării cărnii.

- Verifică cum sînt îndeplinite de către personal cerințele de igienă față de inventar (cuțite, echipament etc.), inclusiv supraveghează procedura de sterilizare. Înainte și în timpul procesului de abatorizare măsoară temperatura apei din sterilizatoare.

	Procedura specifică	COD: PS/SA-PA-01/01
	efectuarea inspecției ante și post mortem la unitățile de sacrificare a păsărilor	Ediția: 1
		Revizia: 0
		Exemplar nr: 2
		Pag. 6 of 27

MVLPÎ verifică starea apei și calitatea ei, astfel unitatea trebuie să fie aprovizionată suficient cu apă rece și caldă, care corespunde cerințelor de igienă a apei potabile, totodată va verifica locul de igienizare a mâinilor să fie dotat cu săpun, soluție dezinfectantă, prosoape de hârtie și coș de gunoi.

Asigură supravegherea colectării, depozitării și transportării deșeurilor de producere și asigură evidența corespunzătoare, și instruirea personalului care manipulează cu deșeurile.

MVLPÎ participă la elaborarea planului de autocontrol este responsabil de corectitudinea prelevării probelor întru îndeplinirea planului dat, precum și îndeplinirea registrelor obligatorii la abator.

II. Activități de ordinul inspecției

MVLPÎ va lua în calcul și rezultatele verificării și va realiza sarcinile în domeniul inspecției cum ar fi:

- a) informația ce ține de lanțul alimentară - Controlul sanitar-veterinar pe tot lanțul tehnologic;
- b) examinarea ante-mortem;
- c) bunăstarea păsărilor;
- d) examinarea post-mortem/expertiza sanitar-veterinara a carcaselor și organelor interne;
- e) investigații de laborator în cazul suspiciunilor sau când se consideră necesar.


A. INFORMAȚIA CE ȚINE DE LANȚUL ALIMENTAR

MVLPÎ verifică și analizează informația inclusă în registrele de evidență ale unității cu privire la originea păsărilor destinate abatorizării, după care ține cont de aceste rezultate ale controlului și analizei, confirmate documentar, la examinarea ante și post-mortem. Totodată, verifică certificatele sanitar-veterinare care însoțesc lotul de păsări.

Controlul procesului tehnologic

Sarcinile MVLPÎ în timpul supravegherii procesului tehnologic sunt:

- respectarea **principiilor de bunăstare** a păsărilor în timpul transportării, atrage atenția asupra păsărilor traumatizate sau decedate în timpul transportării, condițiile tehnice a containerelor și construcției lor, densității păsărilor încărcate în funcție de vreme, timpului transportării, timpului de expunere la foame;
- respectarea **condițiilor de întreținere a păsărilor în zona de pre abatorizare** (lumină opacă/albastră, temperatură corespunzătoare, ventilare suficientă);
- respectarea **fluxului procesului tehnologic**;
- respectarea **principiile bunăstării animalelor** de către personal la descărcarea păsărilor și suspendarea pe linia de sacrificare. Descărcarea trebuie să asigure un flux uniform de păsări pe banda rulantă, evitând aglomerarea lor, la suspendare, lucrătorii trebuie să elimine păsările moarte și să le ucidă pe cele care sînt în stare de agonie prin metoda dislocării cervicale. Operațiunea de ucidere a păsărilor trebuie să fie efectuată de personalul ce dispune de pregătire specială;
- la **asomarea păsărilor** cu curent electric se ține cont de parametri (frecvența, capacitatea curentului, rezistența) eficacitatea asomării păsărilor, umidificarea suspensiei în regiunea membrilor, nivelul de apă în rezervorul de asomare, dispunere de certificatul de calibrare a instalațiilor de asomare. Parametrii de asomare trebuie să corespundă normelor prescrise în Hotărârea Guvernului Nr. 369 din 12 iunie 2015 cu privire la norma sanitar-veterinară privind protecția animalelor în momentul uciderii, anexa Nr. 2;
- la sîngerare, opărire, deplumare, eviscerare, MVLPÎ controlează ca **cerințele sanitar-veterinare și parametrii tehnologici ai instalațiilor** (timpul operațiunii, temperatura) să fie respectate, calitatea prelucrării carcasei, nivelul de sîngerare, leziunile vizibile pe carcasă, curățenia carcaselor înainte de a fi admise în camera de refrigerare, atrage atenție asupra funcționării adecvate a instalațiilor destinate abatorizării;

	Procedura specifică	COD: PS/SA-PA-01/01
	efectuarea inspecției ante și post mortem la unitățile de sacrificare a păsărilor	Ediția: 1
		Revizia: 0
		Exemplar nr: 2
		Pag. 7 of 27

- la **controlul răcirii**, MVLPÎ măsoară aleatoriu temperatura carcaselor în mușchiul pectoral (nu mai puțin de 5 măsurători de temperatură la fiecare lot de carcase);
- în cazul **verificării conținutului de apă în carcasă**, MVLPÎ îndeplinește acțiunile prevăzute în Anexa nr. 2 al Hotărârii de Guvern nr. 773 din 3 octombrie 2013 cu privire la norma sanitar-veterinară care stabilește regulile de comercializare a cărnii de pasăre;
- la **procesul de sortare, ambalare, etichetare se controlează**: sortarea carcaselor conform categoriilor, ambalajului, etichetei și materialului de împachetat;
- la **controlul păstrării producției** în urma abatorizării, MVLPÎ verifică condițiile de păstrare, starea sanitar-igienică a frigiderelor și temperatura de păstrare.

La constatarea nerespectării/încălcării procesului tehnologic, MVLPÎ informează personalul responsabil de la abator și dă indicații de înlăturare a încălcărilor, sau sistează procesul de abatorizare, dacă este cazul.

B. INSPECȚIA VETERINARĂ ANTE-MORTEM

Inspecția ante-mortem se efectuează cu 24 de ore de la sosire la abator și nu mai devreme de 24 de ore pînă la sacrificare.

1. Inspecția sanitar-veterinară ante-mortem se poate face la abator, în cazul în care exploatația dispune de abator și în exploatația de proveniență (fermă) în cazul în care exploatația nu dispune de abator.

1.1 Inspecția ante-mortem în exploatația de proveniență

Această inspecție este efectuată de către MVLPÎ care deservește exploatația dată înainte de a fi transportate la abator. Inspecția ante-mortem în exploatația de proveniență prevede:

- 1) controlul registrelor și documentelor exploatației, inclusiv informația ce ține de lanțul alimentar;
- 2) examinarea păsărilor cu scopul stabilirii:
 - a) prezența unei boli sau afecțiuni ce pot fi transmise în momentul procesării sau consumului de carne,
 - b) dacă nu se atestă la păsări afecțiuni ale comportamentului general sau simptome de boală, care ar putea stabili faptul că carnea este improprie pentru consumul uman;
 - c) prezența semnelor că ar putea fi contaminate cu reziduuri sau reziduuri de substanțe interzise.

Ulterior emite certificatul sanitar-veterinar conform modelului din Anexa nr. 1 la prezenta procedură care însoțește lotul de păsări destinat abatorizării.

În cazul în care inspecția ante-mortem este efectuată în exploatația de proveniență MVLPÎ de la abator efectuează numai inspecția ante-mortem de necesitate.

1.2 Inspecția ante-mortem la abator


În cazul în care inspecția ante-mortem nu este efectuată în exploatația de proveniență, MVLPÎ din cadrul abatorului efectuează inspecția efectivului la abator. Astfel, MVLPÎ va verifica:

- a) controlul documentelor de însoțire:

fiecare lot de păsări adus la abator trebuie să fie însoțit de documente: certificatul sanitar-veterinar (Forma nr. 1), certificatul sanitar-veterinar pentru animalele vii transportate de la exploatație la abator, conform Anexei nr. 1 la prezenta procedură, factura de expediție.
- b) identificarea păsărilor conform documentelor de însoțire;
- c) examinarea vizuală cu scopul verificării dacă a fost respectat principiul bunăstării animalelor și dacă nu există semne de boală, care ar putea avea efect advers asupra sănătății omului sau a păsărilor.

În timpul examinării vizuale a grupurilor separate de păsări, se va atrage atenția la:

- prezența sau lipsa păsărilor bolnave, slabe sau decedate;

	Procedura specifică	COD: PS/SA-PA-01/01
	efectuarea inspecției ante și post mortem la unitățile de sacrificare a păsărilor	Ediția: 1
		Revizia: 0
		Exemplar nr: 2
		Pag. 8 of 27

- corespunderea dezvoltării fizice cu vârsta;
- uniformitatea dezvoltării fizice și starea de îngrășare;
- starea, culoarea și curățenia penajului;
- culoarea ciocului și a pielii picioarelor;
- reacția păsării la sunete;
- aspectul fizic, cantitatea și consistența excrementelor.

După obținerea informației generale despre un anumit grup, se va examina mai minuțios fiecare pasăre în parte, o atenție deosebită acordându-se:

- formei și poziției corpului, capului, picioarelor, aripilor;
- mobilității păsării;
- frecvenței respirației;
- prezenței scurgerilor din ochi, cioc, orificii nazale, cloace;
- culorii și formei irisului, formei și culorii pupilei;
- culorii, formei și mărimii crestei, bărbiei (la găini);
- stării articulațiilor picioarelor;
- curățeniei penajului din jurul ochilor și cloacelor.

În cazul în care păsările nu vor fi supuse abatorizării în termen de 3 zile din momentul eliberării certificatului sanitar-veterinar, vor fi întreprinse următoarele acțiuni:

- a) dacă efectivul de păsări nu a fost transportat din unitatea de proveniență spre abator, acesta va fi supus unei inspecții repetate, fiind eliberat un nou certificat sanitar-veterinar;
- b) dacă efectivul de păsări se află în drum spre abator sau deja la abator, atunci după examinarea motivului întârzierii, este permisă abatorizarea, cu condiția ca efectivul să fie supus unei inspecții ante-mortem repetate.


Se interzice sacrificarea pentru consum uman a păsărilor cu simptome clinice ale unei boli. Însă, acestea pot fi sacrificate la abator odată cu încheierea procesului general de abatorizare, cu condiția ca să fie întreprinse măsuri de precauție pentru a preveni pericolul de răspândire a organismelor patogene și cu condiția ca instalațiile să fie curățate și dezinfectate imediat după sacrificare.

În cazul păsărilor domestice crescute pentru ficat gras și a celor tăiate în exploatarea de proveniență și eviscerate cu întârziere la fel se efectuează inspecția ante-mortem. Acestea suplimentar vor fi însoțite de Certificatul sanitar-veterinar pentru păsările de curte crescute pentru producția de foie gras și păsările de curte cu eviscerare amânată, sacrificate în exploatarea de origine conform *Anexei nr. 2* la prezenta procedură.

Este interzisă sacrificarea pentru carne a păsărilor:

- a) bolnave sau suspectate ca fiind bolnave de: gripă aviară, boala Newcastle și Chlamydia (ornitoză);
- b) care se află în stare de agonie, stabilită doar de MVLPI;
- c) vaccinate până la expirarea perioadei de așteptare stabilită conform instrucțiunilor (indicațiilor) de utilizare;
- d) cărora li s-au administrat produse medicinale pentru păsări până la expirarea perioadei de așteptare indicată în instrucțiunile (indicațiile) de utilizare;
- e) care au fost admise fără documentele veterinare de însoțire sau în număr și stare ce nu corespund informației indicate în aceste documente;

MVLPI imediat va izola lotul de păsări care este interzis de a fi sacrificat și va informa STSA cu indicarea cauzei.

	Procedura specifică efectuarea inspecției ante și post mortem la unitățile de sacrificare a păsărilor	COD: PS/SA-PA-01/01
		Ediția: 1
		Revizia: 0
		Exemplar nr: 2
		Pag. 9 of 27

C. INSPECȚIA POST-MORTEM/EXPERTIZA SANITAR-VETERINARĂ

Inspecția post-mortem este efectuată de MVLPI, la toate carcasele păsărilor împreună cu visceralele imediat după sacrificare. Inspecția post-mortem se efectuează prin examinarea vizuală, iar la necesitate prin palpare sau tăiere.

Se va atrage atenție la:

- Anomalii de consistență, culoare și miros a carcaselor;
- Defecte al sacrificării.

Expertiza carcasei (fără cap, picioare) - se examinează forma, nivelul de îngrășare, nivelul de sângerare, schimbarea formei articulațiilor, curățenia, culoarea și integritatea pielii, prezența leziunilor, neoplasmelor și inflamațiilor pe piele. La examinarea cavității toracelui carcasei se determină starea membranei seroase, a pungilor de aer, prezența pe ele a hemoragiilor, tumorilor fibrinoase, neoplasmelor.

Expertiza organelor interne:

- Pulmonii sunt examinați la suprafață prin determinarea culorii și uniformității pigmentării. În cazul în care există suspiciuni cu privire la schimbările patologice, sînt examinați vizual din partea pleurei costale, tactil, sunt secționati, se determină culoarea lor la secționare și conținutul bronhiilor. Dacă prezintă neconformități aceștia sînt înlăturați din carcasă. Odată cu examinarea pulmonilor se atrage atenția asupra culorii, transparenței, conținutului de sânge din pereții vaselor din pungile de aer toracice și medio-claviculare, se analizează conținutul lor.
- La examinarea splinei se atrage atenția asupra mărimii, formei, culorii, conținutului de sânge, consistenței și prezenței necrozelor, hemoragiilor.
- La examinarea ficatului, se atrage atenția asupra formei, culorii, volumului, conținutului de sânge, consistenței organului, prezenței fibrinei la suprafață, hemoragiilor, focarelor necrotice, neoplasmelor;
- La examinarea inimii, se va atrage atenția la culoarea și transparența pericardului, culoarea și consistența lichidului pericardic, prezența sau lipsa hemoragiilor, tumorilor fibrinoase pe epicard, forma inimii, culoarea și pigmentarea uniformă a mușchiului cardiac.
- Organele digestive sunt examinate la suprafață, o atenție sporită acordându-se culorii, prezenței hemoragiilor, tumorilor fibrinoase, neoplasmelor pe membranele seroase.

Ulterior, MVLPI va examina și va evalua gradul dermatitei de contact conform instrucțiunii din *Anexa nr. 10* la prezenta procedură.


În cazul abatorizării forțate a păsărilor, carcasa trebuie să fie supusă expertizei post-mortem în timp cât mai scurt, înainte de a fi admisă pentru consumul uman.

În cazul în care în urma examinării se depistează modificări patologice în organele interne sau pe membranele seroase, carcasa este înlăturată de pe linia de sacrificare împreună cu visceralele și este supusă ulterior inspecției detaliate. Dacă examinarea minuțioasă nu permite stabilirea unei diagnoze, carcasa și visceralele sunt expediate pentru expertiză bacteriologică.

D. Investigațiile de laborator

Inspecția post-mortem poate include, de asemenea, prelevări de probe și examinări de laborator, astfel MVLPI poate preleva probe pentru investigații bacteriologice, biochimice, chimice, de fiecare dată când:

- a) în toate cazurile de sacrificare forțată, indiferent de cauza sacrificării;
- b) în caz de intoxicații sau suspecții de intoxicare;
- c) în cazul suspiciunii că carnea este obținută de la păsări bolnave sau abatorizate în stare de agonie;

	Procedura specifică	COD: PS/SA-PA-01/01
	efectuarea inspecției ante și post mortem la unitățile de sacrificare a păsărilor	Ediția: 1
		Revizia: 0
		Exemplar nr: 2
		Pag. 10 of 27

- d) când există dubii despre calitatea cărnii în urma expertizei sanitar-veterinare;
- e) pentru stabilirea diagnozei finale;
- f) în cazul sîngerării incomplete;
- g) în diverse afecțiuni septico-piemice;
- h) suspiciunii de boli infecțioase (de ex. Salmoneloză);
- i) în cazul în care există îndoieli despre starea de proapețime a cărnii;
- j) în cazul suspiciunii despre prezența reziduurilor în carne.

Rezultatele investigațiilor de laborator a cărnii reprezintă unul din factorii multipli care trebuie considerați la evaluarea carcasei și organelor interne dacă sunt declarate proprii pentru consumul uman. În cazul rezultatelor pozitive se va informa responsabilul din abator și STSA.

7. ACȚIUNILE MVLPI POST-CONTROL

După efectuarea expertizei sanitar-veterinare a lotului de păsări sacrificate, MVLPI întreprinde următoarele acțiuni:

- a) comunicarea despre rezultatele inspecției;
- b) luării deciziei cu privire la informația ce ține de lanțul alimentară;
- c) deciziilor cu privire la bunăstarea animalelor;
- d) deciziilor cu privire la carne.

A. COMUNICAREA REZULTATELOR INSPECȚIEI

MVLPI înregistrează și evaluează rezultatele inspecției, precum și informează:


- agentul economic și STSA despre rezultatele inspecțiilor, dacă acestea relevă prezența oricărei boli sau îmbolnăviri a păsărilor ce ar putea afecta sănătatea publică ori sănătatea animalelor sau ar putea compromite protecția și bunăstarea animalelor;
- agentul economic, responsabil de exploatarea de proveniență și STSA responsabilă de supravegherea exploatarea de origine dacă problema este identificată în timpul producției primare;
- ANSA în cazul în care în timpul efectuării inspecției ante-mortem și expertizei post-mortem, are suspiciuni de prezența unei boli infecțioase și împreună să întreprindă toate măsurile necesare și de precauție pentru a preveni o posibilă răspândire a bolii, în conformitate cu legislația națională.

B. DECIZIA CU PRIVIRE LA INFORMAȚIA DESPRE LANȚUL ALIMENTAR

MVLPI verifică cazul de lipsă a unui component a informației detaliate cu privire la lanțul alimentară (documentelor sanitar-veterinare) și nu permite sacrificarea păsărilor până nu a efectuat verificarea ei.

În cazul în care documentele de însoțire, indică asupra faptului că:

- a) păsările provin dintr-o unitate sau teritoriu aflate sub interdicerea de transportare sau altă restricționare din punct de vedere a sănătății animalelor sau a sănătății publice;
- b) nu au fost respectate regulile de utilizare a preparatelor medicamentoase;
- c) a fost constatată o oarecare boală care va avea efect advers asupra sănătății publice și a animalelor, acestea trebuie să fie supuse sacrificării separate și declarate improprii pentru consumul uman, luându-se totodată măsuri de precauție cu scopul asigurării sănătății publice și a animalelor și lotul dat va fi distrus conform prevederilor HG 315/2010.

	Procedura specifică efectuarea inspecției ante și post mortem la unitățile de sacrificare a păsărilor	COD: PS/SA-PA-01/01
		Ediția: 1
		Revizia: 0
		Exemplar nr: 2
		Pag. 11 of 27

C. DECIZIA PRIVIND BUNĂSTAREA PĂSĂRILOR

În cazul în care cerințele de protecție și bunăstare a păsărilor în timpul transportării, sacrificării sau uciderii nu sunt respectate, MVLPÎ verifică dacă agentul economic întreprinde măsurile imediate de înlăturare a abaterilor și previne repetarea lor. MVLPÎ întreprinde măsuri de constrângere – de la emiterea instrucțiunilor până la stoparea producției, iar când nu se i-au măsurile necesare, MVLPÎ informează STSA despre problemele aferente bunăstării păsărilor.

D. DECIZIA MVLPÎ CU PRIVIRE LA MATERIA PRIMĂ


Carcasele și părțile acestora, inclusiv sângele, sunt declarate improprii pentru consumul uman și sunt considerat ca produse secundare de origine animală în cazul în care:

- a) provin de la păsările care nu au fost supuse inspecției ante-mortem;
- b) provin de la păsările ale căror organe interne nu au fost supuse expertizei post-mortem;
- c) provin de la păsările decedate pînă a fi sacrificate;
- d) provin de la păsările bolnave de boli infecțioase;
- e) provin de la păsări contaminate, ca de exemplu: septicemia, piemia, toxemia sau viremia;
- f) nu corespund cerințelor microbiologice;
- g) sunt contaminate cu paraziți;
- h) conțin reziduuri sau substanțe nocive care depășesc limita admisibilă, confirmată prin inspecții suplimentare;
- i) provin de la păsările care conțin substanțe interzise sau obținute de la păsările prelucrate cu astfel de substanțe, în cazul nerespectării perioadei de așteptare;
- j) sunt crescute în regiunile în care a fost depistată poluarea mediului cu metale grele;
- k) sunt prelucrate printr-o metodă ilegală cu substanțe dezinfectante;
- l) sunt prelucrate printr-o metodă ilegală de utilizare a razelor ionice sau ultraviolete;
- m) conțin corpuri străine;
- n) depășesc nivelul permis de radioactivitate;
- o) conțin modificări morfo-patologice structurale, semne de sîngerare insuficientă sau modificări organoleptice, în special mirosul puternic;
- p) conțin leziuni mecanice semnificative, inclusiv obținute în urma opăririi excesive;
- r) conțin reziduuri de sol, excremente sau substanțe nocive de altă natură;
- s) este constatată ascita;
- t) dacă din punct de vedere al medicului veterinar prezintă risc pentru sănătatea publică, sau sunt considerate improprii pentru consumul uman.

8. SCHIMBUL DE INFORMAȚII

MVLPÎ la abator ține evidența rezultatelor controalelor:

1. Rezultatele verificării zilnice se înregistrează în registrul corespunzător „Registrul de evidență a rezultatelor inspecției veterinare de stat la abator” *Anexa Nr. 3* la prezenta procedură.
2. În cazul în care se constată că cerințele actelor normative în vigoare nu sunt respectate iar agentul economic nu întreprinde măsuri pentru a redresa situația, sau în cazul în care termenii de înlăturare a abaterilor nu sunt respectați, MVLPÎ informează STSA, conform Avizului din *Anexa Nr. 4* la prezenta procedură.
3. Ținând cont de rezultatele inspecției ante-mortem și expertizei post-mortem, MVLPÎ întocmește decizia cu privire la păsările decedate în timpul transportării spre abator și imposibilitatea utilizării cărnii în

	Procedura specifică	COD: PS/SA-PA-01/01
	efectuarea inspecției ante și post mortem la unitățile de sacrificare a păsărilor	Ediția: 1
		Revizia: 0
		Exemplar nr: 2
		Pag. 12 of 27

consumul uman, *Anexa Nr. 5* la prezenta procedură.

4. Rezultatele inspecției ante-mortem și expertizei post-mortem sunt înscrise în registrul de evidență corespunzător, conform modelul prezentat în *Anexa Nr. 6* la prezenta procedură.

5. În cazul în care se stabilește că cerințele de asigurare a bunăstării păsărilor sunt încălcate și se constată, în urma expertizei sanitar-veterinare că păsările sunt bolnave, MVLPI informează STSA și agentul economic despre aceasta, *Anexa Nr. 7* la prezenta procedură.

6. Se întocmește darea de seamă lunară cu rezultatele inspecției ante-mortem și expertizei post-mortem și se transmite STSA, *Anexa nr. 8* la prezenta procedură.

9. INSPECȚIA ABATOARELOR DE PĂSĂRI CARE SACRIFICĂ CONFORM RITUALELOR RELIGIOSE

Sacrificarea rituală a păsărilor are loc cu respectarea regulilor generale de expertiză sanitar-veterinară ante-mortem și post-mortem.

Pentru sacrificarea și prelucrarea rituală se admit doar păsările sănătoase, fără traume și leziuni sau defecte. Sacrificarea rituală a păsărilor trebuie să aibă loc separat de sacrificarea celorlalte păsări. Este important de menționat că abatorizarea păsărilor conform obiceiurilor religioase are loc dis-de-diminează, înainte de abatorizarea obișnuită. Sacrificarea rituală a păsărilor pentru Halal o efectuează persoanele de religie musulmană, care au pregătire corespunzătoare și dețin licență în acest sens. Sacrificarea rituală a păsărilor este efectuată de musulmani/shocheti cu respectarea ritului religios.

La sacrificarea religioasă a păsărilor se admite asomarea lor, iar parametrii de asomare trebuie să garanteze că pasărea își pierde conștiința. În cazul aplicării standardului de tip halal, se vor aplica parametrii indicați în standard, *Anexa Nr. 9* la prezenta procedură.

Pentru sacrificarea păsărilor se utilizează două tipuri de abatorizare:

Abatorizarea automată - are loc la linia de sacrificare cu utilizarea cuțitului automat. Lucrătorul de origine musulmană, în timpul funcționării liniei de sacrificare, urmărește ca nici o pasăre să nu treacă de cuțitul mecanic, iar în cazul secționării incomplete sau neseționării, o face manual.


Abatorizarea manuală a păsărilor - lucrătorul abatorului face o incizie adâncă cu tăișul cuțitului în regiunea gâtului, astfel încât să taie artera carotidă și vena jugulară în același timp, însă neatingând canalul spinal.

Dacă în momentul abatorizării pasărea este decapitată, aceasta este eliminată la rebut.

Înainte de abatorizare, MVLPI împreună cu lucrătorul de origine musulmană/shochet responsabil verifică vizual starea sanitar-igienică a instalațiilor, acestea trebuie să fie curate și să nu prezinte reziduuri de carne.


La inspecția regulilor rituale de sacrificare a păsărilor, MVLPI verifică:

- Capacitatea producătorului de a asigura separarea producției obținute de pe urma sacrificării rituale de orice altă producție, păstrarea acesteia;
- Capacitatea producătorului de a asigura trasabilitatea producției obținută de pe urma sacrificării rituale pe toată durata procesului tehnologic, oferind documentele corespunzătoare;
- Pe ambalajul/eticheta acestei producții trebuie să fie indicat termenul "Halal" sau orice alt termen echivalent.
- Excluderea falsificării la etichetarea și comercializarea produselor obținute prin această metodă.

	Procedura specifică	COD: PS/SA-PA-01/01
	efectuarea inspecției ante și post mortem la unitățile de sacrificare a păsărilor	Ediția: 1
		Revizia: 0
		Exemplar nr: 2
		Pag. 13 of 27

ÎNREGISTRĂRI

1. Registrul de evidență a rezultatelor inspecției veterinare de stat la abator. Cod: RERI 7.1;
2. Decizie cu privire la animalele decedate în timpul transportării spre sau la abator și utilizarea cărnii pentru consumul uman. Cod: DAD 7.1;
3. Registrul de evidență a rezultatelor inspecției animalelor abatorizate și expertizei sanitar-veterinare a cărnii și produselor din carne la abator (punctul de abatorizare). Cod: RESV 7.1;
4. Informații despre încălcarea cerințelor de asigurare a sănătății și bunăstării animalelor admise la abator. Cod: ÎICSBA 7.1;
5. Darea de seamă privind supravegherea sanitară veterinară a siguranței produselor de origine animală la abatorul. Cod: DS 7.1;
6. Registrul înregistrărilor indicilor de bunăstare a puilor destinați producției de carne la abator. Cod: RÂIB 7.1.

	Procedura specifică	COD: PS/SA-PA-01/01
	efectuarea inspecției ante și post mortem la unitățile de sacrificare a păsărilor	Ediția: 1
		Revizia: 0
		Exemplar nr: 2
		Pag. 14 of 27

ANEXE

Anexa nr. 1 Certificat sanitar-veterinar pentru animalele vii transportate de la exploatare la abator;

Anexa nr. 2 Certificat sanitar-veterinar pentru păsările de curte crescute pentru producția de foie gras și păsările de curte cu eviscerare amânată, sacrificate în exploatarea de origine;

Anexa nr. 3 Registrul de evidență a rezultatelor inspecției veterinare de stat la abator;

Anexa nr. 4 Aviz;

Anexa nr. 5 Decizie cu privire la animalele decedate în timpul transportării spre sau la abator și utilizarea cărnii pentru consumul uman;

Anexa nr. 6 Registrul de evidență a rezultatelor inspecției animalelor abatorizate și expertizei sanitar-veterinare a cărnii și produselor din carne la abator (punctul de abatorizare);


Anexa nr. 7 Informații despre încălcarea cerințelor de asigurare a sănătății și bunăstării animalelor admise la abator;

Anexa nr. 8 Darea de seamă privind supravegherea sanitară veterinară a siguranței produselor de origine animală la abatorul;

Anexa nr. 9 Parametrii recomandați pentru asomarea în baia electrică (abatorizarea conform sistemului Halal);

Anexa nr. 10 Instrucție privind determinarea gradului dermatitei de contact a puilor broiler la abator;

Anexa nr. 11 Registrul înregistrărilor indicilor de bunăstare a puilor destinați producției de carne la abator.

	Procedura specifică efectuarea inspecției ante și post mortem la unitățile de sacrificare a păsărilor	COD: PS/SA-PA-01/01
		Ediția: 1
		Revizia: 0
		Exemplar nr: 2
		Pag. 15 of 27

Anexa nr. 1

Certificat sanitar-veterinar
pentru animalele vii transportate de la exploatație la abator

Serviciul competent

Numărul.....

1. Identificarea animalelor

Specia:

Numărul de animale

Marcă de identificare.....

2. Proveniența animalelor

Adresa exploatației de origine.....

Identificarea localului de stabulație*

3. Destinația animalelor

Animalele vor fi transportate la următorul abator.....

Cu următoarele mijloace de transport.....

4. Alte informații utile

5. Declarație

Subsemnatul, declar că:

animalele desemnate anterior au făcut obiectul unei inspecții înainte de sacrificare în exploatația menționată mai sus, la (ziua), la (ora) și au fost considerate sănătoase;


registrele și documentele privind animalele sînt conforme cu cerințele legale și nu împiedică sacrificarea animalelor în cauză.

Întocmit la.....

L.Ș.

(Semnătura medicului veterinar împuternicit)

***Facultativ**

	Procedura specifică efectuarea inspecției ante și post mortem la unitățile de sacrificare a păsărilor	COD: PS/SA-PA-01/01
		Ediția: 1
		Revizia: 0
		Exemplar nr: 2
		Pag. 16 of 27

Anexa nr. 2

Certificat sanitar-veterinar
pentru păsările de curte crescute pentru producția de foie gras și păsările de curte cu
eviscerare amânată, sacrificate în exploatarea de origine

Organul competent

Numărul

1. Identificarea carcaselor neeviscerate

Specia.....

Numărul

2. Proveniența carcaselor neeviscerate

Adresa exploatarea.....

3. Destinația carcaselor neeviscerate

Carcasele neeviscerate au ca destinație următoarea secție de tranșare

4. Declarație

Subsemnatul, declar următoarele:


carcasele neeviscerate desemnate anterior provin de la păsări de curte care au făcut obiectul unei inspecții înainte de sacrificare în exploatarea menționată mai sus, la (ziua), la..... (ora) și au fost considerate sănătoase;

registrele și documentele privind animalele sînt conforme cu cerințele legale și nu împiedică sacrificarea păsărilor de curte în cauză.

Întocmit la.....

L.Ș.

(Semnătura medicului veterinar împuternicit)


 Procedura specifică efectuarea inspecției ante și post mortem la unitățile de sacrificare a păsărilor	COD: PS/SA-PA-01/01
	Revizia: 0
	Exemplar nr: 2
	Pag. 17 of 27

Anexa Nr.3

Registrul de evidență a rezultatelor inspecției veterinare de stat la abator

Nr.	Data	Evaluarea informației cu privire la lanțul alimentară	Transportarea animalelor, descărcarea, condițiile de întreținere	Comportarea cu animalele	Condițiile de agățare și asigurare a animalelor	Starea sanitară a halei de abatorizare	Igiena personalului	Igiena procesului tehnologic de abatorizare a animalelor	Funcționarea echipamentului de răcire, starea sanitară a camerelor	Camerele de răcire pentru deșeurile alimentare	Temperatura apei în aparatul de sterilizare	Asigurarea cu apă potabilă	Med. Vet. Împuțernicit, Prenumele, Numele, semnătura	Note	Data înlăturării încălcărilor	Directorul abatorului/ persoana autorizată, prenumele, numele	Directorul abatorului/ persoana autorizată, semnătura

„+“ corespunde cerințelor actelor normative, sau „-“ nu corespunde actelor normative.

	Procedura specifică	COD: PS/SA-PA-01/01
	efectuarea inspecției ante și post mortem la unitățile de sacrificare a păsărilor	Ediția: 1
		Revizia: 0
		Exemplar nr: 2
		Pag. 18 of 27

Anexa nr. 4

Aviz Nr.

.....
(data)

Directorului _____
(denumirea instituției)

În urma efectuării controlului sanitar-veterinar la

.....
(întreprinderea care produce produse alimentare, denumirea, adresa)

..... s-a constatat că

Concluzie:

.....
Medicul veterinar de liberă practică împuternicit

(Prenumele, numele, semnătura)

	Procedura specifică efectuarea inspecției ante și post mortem la unitățile de sacrificare a păsărilor	COD: PS/SA-PA-01/01
		Ediția: 1
		Revizia: 0
		Exemplar nr: 2
		Pag. 19 of 27

Anexa Nr.5

SUBDIVIZIUNEA TERITORIALĂ PENTRU SIGURANȚA ALIMENTELOR

DECIZIE CU PRIVIRE LA ANIMALELE DECEDATE ÎN TIMPUL TRANSPORTĂRII SPRE SAU LA ABATOR ȘI UTILIZAREA CĂRNII PENTRU CONSUMUL UMAN

_____ Nr. _____
(data)

_____ (locul)

Decizia persoanei responsabile, N.P.: _____

Animalele decedate au fost transportate de:

_____ (numele transportatorului, denumirea companiei, adresa, nr. de înmatriculare al vehiculului)

din: _____


denumirea unității, N.P. persoanei fizice, adresa, scrisoarea de trăsură, alte documente de însoțire, denumire, număr, data)

la: _____

(denumirea abatorului, numărul veterinar aprobat, adresa)

Nr.	Tipul animalului	Vârsta animalului	Sexul animalului	Numărul de identificare a efectivului	Masa animalului	Numărul animalelor declarate rebut	Cauza eliminării animalului/rebutării cărnii

Informație suplimentară:

	Procedura specifică efectuarea inspecției ante și post mortem la unitățile de sacrificare a păsărilor	COD: PS/SA-PA-01/01
		Ediția: 1
		Revizia: 0
		Exemplar nr: 2
		Pag. 20 of 27

Concluzie:

Au fost întocmite _____ acte, au fost transferate: _____ exemplare

_____ (denumirea unității veterinare teritoriale)

— (denumirea unității de origine)

Inspecția a fost efectuată de:

_____ (funcția) _____ (semnătura) _____ (N.P.)

A participat:
 Directorul abatorului (persoana autorizată):

_____ (funcția) _____ (semnătura) _____ (N.P.)



Procedura specifică

**efectuarea inspecției ante și post mortem la
unitățile de sacrificare a păsărilor**

COD: PS/SA-PA-01/01

Ediția: 1

Revizia: 0

Exemplar nr: 2

Pag. 21 of 27

Anexa Nr.6

Registrul de evidență a rezultatelor inspecției animalelor abatorizate și expertizei sanitar-veterinare a cărnii și produselor din carne la abator (punctul de abatorizare)

(Pagină pară)

Nr.	Data admiterii animalelor	Tipul animalelor	Numărul	Denumirea unității de origine care a expediat efectivul, N.P.P. și adresa proprietarului animalelor	Nr. și data certificatului veterinar și N.P.P. persoanei emitente (medicului veterinar)	Rezultatele inspecției ante-mortem	
						Datele inspecției clinice	Concluzia medicului veterinar
1	2	3	4	5	6	7	8

(pagina impară)

Rezultatele expertizei	Rezultatele investigației bacteriologice (nr. și data efectuării analizei)	Din carnea și produsele din carne examinate au fost transmise, kg			Concluzia medicului veterinar care a efectuat inspecția animalului și expertiza cărnii
		Spre prelucrare tehnică și utilizare	La dezinfectare și prelucrare suplimentară	Admisă fără restricții	
Denumirea bolii depistate					
9	10	11	12	13	14



Procedura specifică

efectuarea inspecției ante și post mortem la
unitățile de sacrificare a păsărilor

COD: PS/SA-PA-01/01

Ediția: 1

Revizia: 0

Exemplar nr: 2

Pag. 22 of 27

Anexa Nr.7

**INFORMAȚII DESPRE ÎNCĂLCAREA CERINȚELOR DE ASIGURARE A SĂNĂTĂȚII ȘI
BUNĂSTĂRII ANIMALELOR ADMISE LA ABATOR**

Informația despre animalele admise la

_____ pentru sacrificare

(denumirea întreprinderii, numărul certificatului veterinar aprobat)

Cu scrisoarea de trăsură din

_____ (data)

Informația se oferă _____

(denumirea unității de origine care a întreținut animalele, N.P.P. și adresa proprietarului animalelor)

Adresa unității de origine: _____

Certificat veterinar emis unității de origine Nr. _____

_____ unitatea veterinară teritorială de stat _____

(regiune, raion, oraș)

Rezultatele inspecției ante-mortem a animalelor

Numărul de animale pentru care s-a constatat încălcarea asigurării bunăstării lor în timpul transportării: _____

Tipul încălcărilor bunăstării animalelor:

Numărul animalelor traumatizate: _____

Numărul animalelor murdare: _____

Alte încălcări ale cerințelor de asigurare a bunăstării animalelor:

_____ (a se indica tipul încălcărilor)

Numărul animalelor admise la abator cu semen de boală clinică:

Denumirea bolii: _____ numărul de animale bolnave

Denumirea bolii: _____ numărul de animale bolnave

Denumirea bolii: _____ numărul de animale bolnave



Procedura specifică

**efectuarea inspecției ante și post mortem la
unitățile de sacrificare a păsărilor**

COD: PS/SA-PA-01/01

Ediția: 1

Revizia: 0

Exemplar nr: 2

Pag. 23 of 27

Rezultatele expertizei post-mortem a animalelor

Încălcările constatate după sacrificare: în carcase _____ cu referire la organele interne

Boala animalelor constatată:

Denumirea bolii: _____ numărul de animale bolnave

Denumirea bolii: _____ numărul de animale bolnave

Denumirea bolii: _____ numărul de animale bolnave

Numărul carcaselor rebutate: _____ sau părțile acestora: _____

Motivele rebutării:

Rezultatele investigațiilor de laborator (în cazul existenței investigațiilor):

MVLPÎ

(semnătura)

(Prenume, nume)

Directorul abatorului

(semnătura)

(Prenume, nume)

Data _____



Procedura specifică

efectuarea inspecției ante și post mortem la
unitățile de sacrificare a păsărilorCOD: PS/SA-PA-
01/01

Ediția: 1

Revizia: 0

Exemplar nr: 2


Pag. 24 of 27

Anexa nr. 8

Darea de seamă
privind supravegherea sanitară veterinară a siguranței
produselor de origine animală, abatorul _____
pentru (luna ,trimestru,semestru) _____ 2017

	Taurine	Ovine/ Miei	Cabaline	Suine	Păsări	Pește, raci	Alte specii
Animale sacrificate, capete							
Animale sacrificate prin abataj sanitar, capete							
Expertize sanitar-veterinare efectuate, numărul							
În rezultatul expertizei au fost depistate cazuri de:							
Boli infecțioase:							
- antrax							
- tuberculoză							
- leucoză							
- rujet							
- pestă porcină							
- alte boli infecțioase							
Boli parazitare:							
- dictiocauloza							
- metastrongiloidoza							
- dicroceloză							
- fasciloză							
- cisticeroză							
- echinococoză							
- trichineloză							
- alte boli parazitare							
A fost nimicită carne, kg							
Au fost nimicite subproduse, kg							
Au fost prelucrate, kg; metoda							

Medic veterinar _____

	Procedura specifică efectuarea inspecției ante și post mortem la unitățile de sacrificare a păsărilor	COD: PS/SA-PA-01/01
		Ediția: 1
		Revizia: 0
		Exemplar nr: 2
		Pag. 25 of 27

Anexa nr. 9

Parametrii recomandați pentru asomarea în baia electrică (abatorizarea conform sistemului Halal)

Categoria păsării	Intensitatea electrică, A	Frecvența, Hz	Tensiune, V	Intensitatea electrică la 1 pasăre, mA	Nr. de păsări asomate în același timp	Timpul expunerii, sec
Pui boiler		> 1000±5		<205		

Notă: Parametrii intensității electrice depinde de numărul de păsări care se supun asomării în același timp



Procedura specifică

efectuarea inspecției ante și post mortem la unitățile de sacrificare a păsărilor

COD: PS/SA-PA-01/01

Ediția: 1

Revizia: 0

Exemplar nr: 2

Pag. 26 of 27

Anexa nr.10

Instrucție privind determinarea gradului dermatitei de contact a puilor broiler la abator

1. La abatorizarea puilor proveniți din unități care utilizează o densitate mai mare de 33 kg/m², MVLPI evaluează gradul de afecțiune a picioarelor păsărilor la prezența pododermatitei de contact.
2. La evaluarea gradului de afecțiune, MVLPI din fiecare lot, după tăierea picioarelor selectiv alege 300 picioare (nu se selectează ambele picioare de la aceeași pasăre).
3. Toate 300 de picioare se evaluează la gradul de afecțiune – pododermatita de contact:
Grad (1) – nivelul plantar nu este afectat (0 puncte)
Grad (2) – nivelul plantar este afectat cu dimensiune de pînă la 0,5 cm² (0,5 puncte)
Grad (3) – nivelul plantar este afectat pe o porțiune mai mare de 0,5 cm² (1 punct)



(1)

(2)

(3)


4. După evaluarea gradului de afecțiune, MVLPI evaluează nivelul de bunăstare a păsărilor la fermă.
 - a) Numărul de picioare afectate de gradul 2 X 0,5 puncte;
 - b) Numărul de picioare afectate de gradul 3 X 1 punctNumărul de puncte obținut de la lit. a) și b) se adună la numărul total de picioare selectate pentru evaluare (300) și se înmulțește la 100 %, astfel obținînd % de afecțiune a lotului abatorizat.

De exemplu: evaluînd 300 picioare, s-a constatat căci 50 picioare nu erau afectate atribuindu-se gradul (1), 150 picioare erau afectate cu gradul (2) iar 100 picioare se atribuiau gradului de afectare (3). Astfel obținem $(150 \times 0,5 + 100 \times 1,0) : 300 \times 100 = 58,3\%$

Clasificarea pododermatitei după gradul de afectare este:

Clasificarea pododermatitei, Grad	Scor final
Grad 0	0-50
Grad 1	50-80
Grad 2	> 80

5. MVLPI înregistrează rezultatul obținut în Registrul înregistrărilor indicilor de bunăstare a puilor destinați producției de carne la abator, *Anexa nr. 11* la prezenta procedură.
6. La obținerea rezultatului gradului de afecțiune mai mare de 50%, MVLPI informează agentul economic sau deținătorul de păsări și STSA completînd scrisoarea de informare, *Anexa nr. 7* la prezenta procedură.

	Procedura specifică efectuarea inspecției ante și post mortem la unitățile de sacrificare a păsărilor	CC: PS/SA-PA-
		Equid: 1
		Revizia: 0
		Exemplar nr: 2
		Pag. 27 of 27

Anexa nr.11

Registrul înregistrărilor indicilor de bunăstare a puilor destinați producției de carne la abator

Data	Denumire unitate/Numele, prenumele deținătorului de animale	Nr. exploatației	Data/timpul sosirii puilor la abator	Nr. halei	Nr. de pui destinați sacrificării (capete)	Clasificarea dermatitei de contact			
						(1) nr.de picioare	(2) nr. de picioare	(3) nr. de picioare	Procent de afectare (%)